

PDAM KABUPATEN BONDOWOSO
LAPORAN KEUANGAN
Tahun yang Berakhir 31 Desember 2023 dan 2022
dan
LAPORAN AUDITOR INDEPENDEN

PDAM KABUPATEN BONDOWOSO
LAPORAN KEUANGAN
Tahun yang Berakhir 31 Desember 2023 dan 2022
dan
LAPORAN AUDITOR INDEPENDEN

DAFTAR ISI

Halaman

Surat Pernyataan Direksi

Laporan Auditor Independen

Laporan Keuangan

Laporan Posisi Keuangan 31 Desember 2023 dan 2022 1 - 2

Laporan Laba Rugi
untuk tahun yang berakhir pada tanggal 31 Desember 2023 dan 2022 3

Laporan Perubahan Ekuitas
untuk tahun yang berakhir pada tanggal 31 Desember 2023 dan 2022 4

Laporan Arus Kas
untuk tahun yang berakhir pada tanggal 31 Desember 2023 dan 2022 5

Catatan Atas Laporan Keuangan 6

Lampiran I : Daftar Aset Tetap dan Perhitungan Penyusutan Aset Tetap



PEMERINTAH KABUPATEN BONDOWOSO
PERUSAHAAN DAERAH AIR MINUM (PDAM)

Jln. Mastrip No. 193 A Telp. (0332) 427017-427695-424846 FAX (0332) 427017

E-Mail : pdambondowoso@gmail.com

BONDOWOSO



**SURAT PERNYATAAN DIREKSI
TENTANG
TANGGUNG JAWAB ATAS LAPORAN KEUANGAN
UNTUK TAHUN YANG BERAKHIR 31 DESEMBER 2023
PERUSAHAAN DAERAH AIR MINUM BONDOWOSO**

Kami yang bertanda tangan di bawah ini:

Nama : April Ariestha Bhirawa, SE
Alamat Kantor : Jalan Mastrip No 193 A Bondowoso Jawa Timur 68219
Jabatan : Direktur

Menyatakan bahwa:

1. Kami bertanggung jawab atas penyusunan dan penyajian laporan keuangan **PERUSAHAAN DAERAH AIR MINUM BONDOWOSO**;
2. Laporan keuangan **PERUSAHAAN DAERAH AIR MINUM BONDOWOSO** telah disusun dan disajikan sesuai dengan Standar Akuntansi Keuangan (SAK) Entitas Tanpa Akuntabilitas Publik (ETAP);
3. a. Semua informasi dalam laporan keuangan **PERUSAHAAN DAERAH AIR MINUM BONDOWOSO** telah dimuat secara lengkap dan benar;
b. Laporan keuangan **PERUSAHAAN DAERAH AIR MINUM BONDOWOSO** tidak mengandung informasi atau fakta material yang tidak benar, dan tidak menghilangkan informasi atau fakta material;
4. Bertanggung jawab atas sistem pengendalian internal dalam **PERUSAHAAN DAERAH AIR MINUM BONDOWOSO**.
5. Bertanggung jawab atas kepatuhan terhadap peraturan perundang-undangan.
6. **PERUSAHAAN DAERAH AIR MINUM BONDOWOSO** hanya menunjuk Kantor Akuntan Publik Nur Shodiq dan Rekan untuk mengaudit Laporan Keuangan **PERUSAHAAN DAERAH AIR MINUM BONDOWOSO** Tahun 2023.

Demikian pernyataan ini dibuat dengan sebenarnya.

Atas nama dan mewakili Direksi
Bondowoso, 26 Januari 2024

April Ariestha Bhirawa, SE
Direktur



LAPORAN AUDITOR INDEPENDEN

Nomor : 00012/2.1427/AU.2/05/1263-3/1/I/2024

Dewan Pengawas dan Direksi
PERUSAHAAN DAERAH AIR MINUM BONDOWOSO
Jl. Mastrip 193 A Bondowowo

Opini

Kami telah mengaudit laporan keuangan **PERUSAHAAN DAERAH AIR MINUM BONDOWOSO** terlampir, yang terdiri dari laporan posisi keuangan tanggal 31 Desember 2023 serta laporan laba rugi, laporan perubahan ekuitas dan laporan arus kas untuk tahun yang berakhir pada tanggal tersebut, serta catatan atas laporan keuangan, termasuk ikhtisar kebijakan akuntansi signifikan.

Menurut opini kami, laporan keuangan terlampir menyajikan secara wajar, dalam semua hal yang material, posisi keuangan **PERUSAHAAN DAERAH AIR MINUM BONDOWOSO** tanggal 31 Desember 2023, serta kinerja keuangan dan arus kasnya untuk tahun yang berakhir pada tanggal tersebut, sesuai dengan Standar Akuntansi Keuangan (SAK) Entitas Tanpa Akuntabilitas Publik (ETAP) di Indonesia.

Basis Opini

Kami melaksanakan audit kami berdasarkan Standar Audit (SA) yang ditetapkan oleh Institut Akuntan Publik Indonesia. Tanggung jawab kami menurut standar diuraikan lebih lanjut dalam paragraph Tanggung Jawab Auditor Terhadap Audit atas Laporan Keuangan pada laporan kami. Kami independen terhadap Perusahaan sesuai dengan ketentuan etika yang relevan dengan audit kami atas laporan keuangan di Indonesia, dan kami telah memenuhi tanggung jawab etika lainnya sesuai dengan ketentuan tersebut. Kami yakin bahwa bukti audit yang telah kami peroleh adalah cukup dan tepat untuk menyediakan suatu basis bagi opini audit kami.

Tanggung Jawab Manajemen dan Pihak yang Bertanggung Jawab atas Tata Kelola terhadap Laporan Keuangan

Manajemen bertanggung jawab atas penyusunan dan penyajian wajar laporan keuangan tersebut sesuai dengan Standar Akuntansi Keuangan di Indonesia, dan atas pengendalian internal yang dianggap perlu oleh manajemen untuk memungkinkan penyusunan laporan keuangan yang bebas dari kesalahan penyajian material, baik yang disebabkan oleh kecurangan maupun kesalahan.

Dalam penyusunan laporan keuangan, manajemen bertanggung jawab untuk menilai kemampuan Perusahaan dalam mempertahankan kelangsungan usahanya, mengungkapkan, sesuai dengan kondisinya, hal-hal yang berkaitan dengan kelangsungan usaha dan menggunakan basis akuntansi kelangsungan usaha, kecuali manajemen memiliki intensi untuk melikuidasi Perusahaan atau menghentikan operasi, atau tidak memiliki alternatif yang realistis selain melaksanakannya.

Pihak yang bertanggung jawab atas tata kelola bertanggung jawab untuk mengawasi proses pelaporan keuangan Perusahaan.

Tanggung Jawab Auditor terhadap Audit atas Laporan Keuangan

Tujuan kami adalah untuk memperoleh keyakinan memadai tentang apakah laporan keuangan secara keseluruhan bebas dari kesalahan penyajian material, baik yang disebabkan oleh kecurangan maupun kesalahan, dan untuk menerbitkan laporan auditor yang mencakup opini kami. Keyakinan memadai merupakan suatu tingkat keyakinan tinggi, namun bukan merupakan suatu jaminan bahwa audit yang dilaksanakan berdasarkan Standar Audit akan selalu mendeteksi kesalahan penyajian material ketika hal tersebut ada.

Nomor : 00012/2.1427/AU.2/05/1263-3/1/I/2024

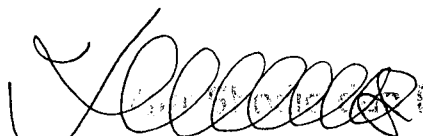
Kesalahan penyajian dapat disebabkan oleh kecurangan maupun kesalahan dan dianggap material jika, baik secara individual maupun secara agregat, dapat diekspektasikan secara wajar akan memengaruhi keputusan ekonomi yang diambil oleh pengguna berdasarkan laporan keuangan tersebut.

Sebagai bagian dari suatu audit berdasarkan Standar Audit, kami menerapkan pertimbangan profesional dan mempertahankan skeptisisme profesional selama audit. Kami juga:

- Mengidentifikasi dan menilai risiko kesalahan penyajian material dalam laporan keuangan, baik yang disebabkan oleh kecurangan maupun kesalahan, mendesain dan melaksanakan prosedur audit yang responsif terhadap risiko tersebut, serta memperoleh bukti audit yang cukup dan tepat untuk menyediakan basis bagi opini kami. Risiko tidak terdeteksinya kesalahan penyajian material yang disebabkan oleh kecurangan lebih tinggi dari yang disebabkan oleh kesalahan, karena kecurangan dapat melibatkan kolusi, pemalsuan, penghilangan secara sengaja, pernyataan salah, atau pengabaian pengendalian internal.
- Memperoleh suatu pemahaman tentang pengendalian internal yang relevan dengan audit untuk mendesain prosedur audit yang tepat sesuai dengan kondisinya, tetapi bukan untuk tujuan menyatakan opini atas keefektivitasan pengendalian internal Perusahaan.
- Mengevaluasi ketepatan kebijakan akuntansi yang digunakan serta kewajaran estimasi akuntansi dan pengungkapan terkait yang dibuat oleh manajemen.
- Menyimpulkan ketepatan penggunaan basis akuntansi kelangsungan usaha oleh manajemen dan, berdasarkan bukti audit yang diperoleh, apakah terdapat suatu ketidakpastian material yang terkait dengan peristiwa atau kondisi yang dapat menyebabkan keraguan signifikan atas kemampuan Perusahaan untuk mempertahankan kelangsungan usahanya. Ketika kami menyimpulkan bahwa terdapat suatu ketidakpastian material, kami diharuskan untuk menarik perhatian dalam laporan auditor kami ke pengungkapan terkait dalam laporan keuangan atau, jika pengungkapan tersebut tidak memadai, harus menentukan apakah perlu untuk memodifikasi opini kami. Kesimpulan kami didasarkan pada bukti audit yang diperoleh hingga tanggal laporan auditor kami. Namun, peristiwa atau kondisi masa depan dapat menyebabkan Perusahaan tidak dapat mempertahankan kelangsungan usaha.
- Mengevaluasi penyajian, struktur, dan isi laporan keuangan secara keseluruhan, termasuk pengungkapannya, dan apakah laporan keuangan mencerminkan transaksi dan peristiwa yang mendasarinya dengan suatu cara yang mencapai penyajian wajar.

Kami mengomunikasikan kepada pihak yang bertanggung jawab atas tata kelola mengenai, antara lain, ruang lingkup dan saat yang direncanakan atas audit, serta temuan audit signifikan, termasuk setiap defisiensi signifikan dalam pengendalian internal yang teridentifikasi oleh kami selama audit.

Kantor Akuntan Publik
Nur Shodiq dan Rekan


Nur Shodiq, SE., Ak., M. Ak., CA., CPA
No. Ijin Akuntan Publik : AP.1263



00012
Scan Qr Code


26 Januari 2024

PDAM KABUPATEN BONDOWOSO
N E R A C A
PER 31 DESEMBER 2023 DAN 2022
(Dalam Rupiah)

ASET	Catatan	2023	2022
<u>ASET LANCAR</u>			
Kas dan Setara Kas	2b, 3	3.443.448.238	3.643.150.507
Piutang Usaha Bersih	2c, 4	2.223.096.063	2.974.609.850
Piutang Lain-Lain	5	248.849.790	293.066.190
Persediaan	2d, 6	4.440.215.648	5.233.695.784
Pembayaran Dimuka	2e, 7	26.441.950	177.143.200
Pajak Pertambahan Nilai Dimuka	2j, 10	-	14.026.345
Jumlah Aset Lancar		10.382.051.689	12.335.691.876
<u>ASET TIDAK LANCAR</u>			
Aset Tetap - (setelah dikurangi akumulasi penyusutan sebesar Rp.51.291.849.005 pada 2023 dan Rp47.769.982.269 pada 2022)	2f, 8	33.357.159.292	30.262.517.632
Aset Lain-Lain	2g, 9	4.081.621.680	4.065.347.360
Jumlah Aset Tidak Lancar		37.438.780.972	34.327.864.992
JUMLAH ASET		47.820.832.661	46.663.556.868

Lihat catatan atas laporan keuangan yang merupakan bagian yang tidak terpisahkan dari laporan keuangan secara keseluruhan

Bondowoso, 26 Januari 2024


 April Ariestha Bhirawa, SE
 Direktur

PDAM KABUPATEN BONDOWOSO
NERACA
PER 31 DESEMBER 2023 DAN 2022
(Dalam Rupiah)

KEWAJIBAN & EKUITAS		2023	2022
<u>KEWAJIBAN JANGKA PENDEK</u>			
Utang Usaha	11	214.192.393	1.853.700
Utang Pajak	2j, 10	458.799.378	643.740.314
Utang Lain-Lain	12	921.446.567	938.072.075
Beban Yang Masih Harus Dibayar	13	184.050.301	200.649.599
Imbalan Pasca Kerja Jangka Pendek	2k, 14	245.983.200	130.443.768
Jumlah Kewajiban Jangka Pendek		<u>2.024.471.839</u>	<u>1.914.759.456</u>
<u>KEWAJIBAN JANGKA PANJANG</u>			
Kewajiban Lain	2k, 15	1.806.361.424	967.741.612
Jumlah Kewajiban Jangka Panjang		<u>1.806.361.424</u>	<u>967.741.612</u>
Jumlah Kewajiban		<u>3.830.833.263</u>	<u>2.882.501.068</u>
<u>EKUITAS</u>			
Modal	16		
Kekayaan Pemda yang Dipisahkan			
Penyertaan Pemerintah Daerah Kabupaten Bondowoso	2h	21.636.075.463	19.937.782.363
Modal Hibah		581.571.100	581.571.100
Penyertaan Pemerintah Pusat Yang Belum Ditetapkan Statusnya		26.289.115.900	26.391.554.720
Cadangan Dana		1.210.745.393	747.574.547
Pengukuran Kembali Imbalan Pasca Kerja Jangka Panjang	2k	(704.098.144)	1.190.952.276
Laba Ditahan			
Laba (Rugi) Tahun Lalu		(6.507.117.623)	(8.156.184.843)
Laba (Rugi) Tahun Berjalan		1.483.707.310	3.087.805.637
Sub Jumlah Saldo Laba		<u>(5.023.410.313)</u>	<u>(5.068.379.206)</u>
Jumlah Ekuitas		<u>43.989.999.399</u>	<u>43.781.055.800</u>
JUMLAH KEWAJIBAN & EKUITAS		<u>47.820.832.661</u>	<u>46.663.556.868</u>

Lihat catatan atas laporan keuangan yang merupakan bagian yang tidak terpisahkan dari laporan keuangan secara keseluruhan

Bondowoso, 26 Januari 2024



April Anestha Bhirawa, SE
DIREKTUR

PDAM KABUPATEN BONDOWOSO
LAPORAN LABA RUGI
UNTUK TAHUN YANG BERAKHIR PADA TANGGAL
31 DESEMBER 2023 DAN 2022
(Dalam Rupiah)

	Catatan	2023	2022
PENDAPATAN USAHA	2i, 17		
Pendapatan Air		19.721.408.080	16.967.706.040
Pendapatan Non Air		1.489.614.700	2.129.190.790
Pendapatan Usaha Lain		1.861.698.800	2.261.588.800
Jumlah		<u>23.072.721.580</u>	<u>21.358.485.630</u>
BEBAN POKOK USAHA	2i, 18		
Beban Pokok Usaha		7.692.047.902	9.558.898.682
LABA (RUGI) KOTOR		<u>15.380.673.678</u>	<u>11.799.586.948</u>
BEBAN UMUM DAN ADMINISTRASI	2i, 19		
Beban Umum Dan Administrasi		12.211.751.931	9.401.518.657
LABA (RUGI) USAHA		<u>3.168.921.747</u>	<u>2.398.068.291</u>
PENDAPATAN (BEBAN) LAIN-LAIN	20		
Pendapatan Lain-lain		1.973.472.944	1.645.390.226
Beban Lain-lain		3.168.934.036	2.493.307.655
Jumlah Pendapatan (Beban) Lain-lain		<u>(1.195.461.092)</u>	<u>(847.917.429)</u>
LABA SEBELUM PAJAK		<u>1.973.460.655</u>	<u>3.896.317.951</u>
Pajak Penghasilan	2j, 10	489.753.346	808.512.314
LABA SETELAH PAJAK		<u>1.483.707.310</u>	<u>3.087.805.637</u>

Lihat catatan atas laporan keuangan yang merupakan bagian yang tidak terpisahkan dari laporan keuangan secara keseluruhan

Bondowoso, 26 Januari 2024


 April Ariestha Bhirawa, SE
 Direktur

PDAM KABUPATEN BONDOWOSO
LAPORAN PERUBAHAN EKUITAS
UNTUK TAHUN YANG BERAKHIR PADA TANGGAL
31 DESEMBER 2023 DAN 2022
(Dalam Rupiah)

	Penyertaan Pemerintah Pusat Yang Belum Ditetapkan Statusnya	Penyertaan Pemerintah Kabupaten Bondowoso	Modal Hibah	Cadangan Dana	Pengukuran Kembali Kewajiban Imbalan Pasca Kerja	Saldo Laba	Jumlah Ekuitas
Saldo 31 Desember 2021	26.391.554.720	19.455.312.026	581.571.100	615.991.728	192.447.901	(6.150.017.905)	41.086.859.570
Mutasi Penambahan (pengurangan)	-	-	-	131.582.819	-	(877.218.795)	(745.635.976)
Akumulasi Kerugian	-	-	-	-	-	(1.128.948.143)	(1.128.948.143)
PAD	-	482.470.337	-	-	-	-	482.470.337
Pengukuran Kembali Imbalan Kerja	-	-	-	-	998.504.375	-	998.504.375
Laba Tahun Berjalan	-	-	-	-	-	3.087.805.637	3.087.805.637
Saldo 31 Desember 2022	26.391.554.720	19.937.782.363	581.571.100	747.574.547	1.190.952.276	(5.068.379.206)	43.781.055.800
Mutasi Penambahan (pengurangan)	(102.438.820)	1.698.293.100	-	463.170.846	-	(3.087.805.637)	(1.028.780.511)
Akumulasi Kerugian	-	-	-	-	-	1.649.067.220	1.649.067.220
PAD	-	-	-	-	-	-	-
Pengukuran Kembali Imbalan Kerja	-	-	-	-	(1.895.050.420)	-	(1.895.050.420)
Laba Tahun Berjalan	-	-	-	-	-	1.483.707.310	1.483.707.310
Saldo 31 Desember 2023	26.289.115.900	21.636.075.463	581.571.100	1.210.745.393	(704.098.144)	(5.023.410.313)	43.989.999.399

Lihat catatan atas laporan keuangan yang merupakan
bagian yang tidak terpisahkan dari laporan keuangan secara keseluruhan

PDAM KABUPATEN BONDOWOSO
LAPORAN ARUS KAS
UNTUK TAHUN YANG BERAKHIR PADA TANGGAL
31 DESEMBER 2023 DAN 2022
(Dalam Rupiah)

-5-

	2023	2022
Arus Kas dari Aktivitas Operasi :		
Laba bersih	1.483.707.310	3.087.805.637
Penyesuaian untuk merekonsiliasi Laba bersih menjadi arus kas dari aktivitas operasi :		
Penyusutan Aset Tetap	3.521.866.735	3.597.952.395
Penyisihan Piutang Usaha	1.113.802.347	110.268.052
Penyesuaian Akumulasi Kerugian	1.210.013.620	(1.128.948.143)
Laba Operasi Sebelum Perubahan Modal Kerja	7.329.390.011	5.667.077.942
Penurunan (kenaikan) Piutang Usaha	44.216.400	(527.528.680)
Penurunan (kenaikan) Piutang Lain-lain	44.216.400	(1.311.500)
Penurunan (kenaikan) Persediaan	793.480.136	(631.895.676)
Penurunan (kenaikan) Pembayaran Dimuka	150.701.250	(114.600.900)
Penurunan (kenaikan) Pajak Pertambahan Nilai Dimuk	14.026.345	(14.026.345)
Kenaikan (penurunan) Utang Usaha	212.338.693	(4.966.300)
Kenaikan (penurunan) Utang Pajak	(184.940.936)	609.267.357
Kenaikan (penurunan) Utang Lain-lain	(16.625.508)	(197.436.918)
Kenaikan (penurunan) Beban Yang Masih Harus Dibay	(16.599.298)	16.934.582
Kenaikan (penurunan) Pinjaman Jangka Pendek	-	(745.000.000)
Kenaikan (penurunan) Imbalan Paska Kerja - Jk Pendek	115.539.432	(11.449.176)
Kenaikan (penurunan) Imbalan Paska Kerja - Jk Panja	838.619.812	165.072.115
Arus Kas Bersih dihasilkan / (digunakan) untuk :		
Aktivitas Operasi	9.324.362.737	4.210.136.500
Arus Kas dari Aktivitas Inventasi :		
Pembelian Aset Tetap	(6.951.067.398)	(5.369.542.656)
Pengurangan Aset Tetap	334.559.003	522.867.661
Aset Lain-Lain	16.274.320	293.012.844
Arus Kas Bersih dihasilkan / (digunakan) untuk		
Aktivitas Investasi	(6.600.234.075)	(4.553.662.151)
Arus Kas dari Aktivitas Pendanaan		
Penyertaan Pemerintah Kabupaten Bondowoso	1.698.293.100	482.470.337
Penyertaan Pemerintah Pusat	(102.438.820)	-
Pengukuran Kembali Kewajiban Imbalan Pasca Kerja	(1.895.050.420)	998.504.375
Cadangan Dana	463.170.846	131.582.819
Kenaikan (Penurunan) Laba / Rugi Tahun Lalu	(3.087.805.637)	(877.218.795)
Arus Kas Bersih dihasilkan / (digunakan) untuk		
Aktivitas Pendanaan	(2.923.830.931)	735.338.736
KENAIKAN/(PENURUNAN) KAS DAN SETARA KAS	(199.702.269)	391.813.085
KAS DAN SETARA KAS AWAL TAHUN	3.643.150.507	3.251.337.422
KAS DAN SETARA KAS AKHIR TAHUN	3.443.448.238	3.643.150.507

Lihat catatan atas laporan keuangan yang merupakan bagian yang tidak terpisahkan dari laporan keuangan secara keseluruhan

PDAM KABUPATEN BONDOWOSO
CATATAN ATAS LAPORAN KEUANGAN
31 DESEMBER 2023 DAN 2022

-6-

SERTA UNTUK TAHUN YANG BERAKHIR PADA TANGGAL -TANGGAL TERSEBUT

1. UMUM

a. Pendirian Perusahaan

Perusahaan Daerah Air Minum (PDAM) Kabupaten Bondowoso adalah Badan Usaha Milik Pemerintah Daerah yang bergerak dalam pelayanan air minum. PDAM Kabupaten Bondowoso didirikan berdasarkan Peraturan Daerah (Perda) Kabupaten Bondowoso Nomor 2 Tahun 1993 tanggal 5 Februari 1993, dan telah disempurnakan dengan Peraturan Daerah Nomor 6 Tahun 2011 tanggal 1 Agustus 2011. Dimana pembentukannya merupakan pengalihan status dari Badan Pengelola Air Minum (BPAM) sesuai Surat Keputusan Menteri Pekerjaan Umum Nomor 21/KPTS/1088 tanggal 11 Januari 1989 dan beroperasi secara komersil tanggal 1 April 1989. Pengalihan status BPAM menjadi PDAM berdasarkan Berita Acara Nomor : 6090/2769/023/1992 dan 690/3567/438.23/1992 tanggal 28 Desember 1992. PDAM Kabupaten Bondowoso berkedudukan di Jalan Mastrip Nomor 193A Kabupaten Bondowoso.

b. Maksud dan Tujuan

Sesuai dengan Peraturan Daerah Kabupaten Bondowoso, maksud dan tujuan dari pendirian PDAM Kabupaten Bondowoso adalah bergerak dalam bidang pelayanan air bersih yang sehat dan memenuhi syarat-syarat bagi masyarakat Kabupaten Bondowoso.

c. Susunan Direksi

Struktur organisasi PDAM Kabupaten Bondowoso terdiri dari 2 (dua) unsur manajemen yaitu : Dewan Pengawas dan Direksi.

Dewan Pengawas

Susunan Dewan Pengawas PDAM Kabupaten Bondowoso ditetapkan berdasarkan Keputusan KPM Perusahaan Daerah Air Minum Kabupaten Bondowoso Nomor 03/Kep.KPM/VI/2021 tanggal 14 Juli 2021 untuk masa jabatan tahun 2021-2025. Dewan pengawas PDAM Kabupaten Bondowoso tanggal 31 Desember 2023 dan 2022 adalah sebagai berikut:

- Dewan Pengawas : Drs. Abd. Rahman, MM

Dewan Direksi

Direksi Perusahaan Daerah Air Minum Kabupaten Bondowoso ditetapkan berdasarkan Surat Keputusan Bupati Bondowoso Nomor: 188.45/841/430.4.2/2023 tentang pengangkatan Direktur Perusahaan Daerah Air Minum Kabupaten Bondowoso tanggal 31 Desember 2023 adalah sebagai

- Direktur : April Ariestha Bhirawa, SE

2. KEBIJAKAN AKUNTANSI

a. Dasar Penyusunan Laporan Keuangan

Laporan keuangan disajikan sesuai dengan Standar Akuntansi Keuangan Entitas Tanpa Akuntabilitas Publik (SAK ETAP) dan disusun berdasarkan prinsip berkesinambungan (going concern) serta mengikuti konvensi harga historis (historical cost). Kebijakan akuntansi ini diterapkan secara konsisten kecuali apabila dinyatakan ada perubahan dalam kebijakan akuntansi yang dianut. Laporan arus kas menyajikan informasi perubahan historis atas kas dan setara kas entitas, yang menunjukkan secara terpisah perubahan yang terjadi selama satu periode dari aktivitas operasi, investasi dan pendanaan.

Setara kas adalah investasi jangka pendek dan sangat likuid yang dimiliki untuk memenuhi komitmen kas jangka pendek, bukan untuk tujuan investasi lainnya. Investasi umumnya diklasifikasikan hanya jika akan segera jatuh tempo dalam waktu tiga bulan atau kurang sejak tanggal perolehan. Cerukan bank pada umumnya termasuk aktivitas pendanaan sejenis dengan pinjaman, namun jika cerukan bank dapat ditarik sewaktu-waktu dan merupakan bagian tak terpisahkan dari pengelolaan kas entitas, maka cerukan tersebut termasuk komponen kas dan setara kas. Entitas melaporkan arus kas dari aktivitas operasi dengan menggunakan metode tidak langsung.

PDAM KABUPATEN BONDOWOSO
CATATAN ATAS LAPORAN KEUANGAN
31 DESEMBER 2023 DAN 2022

-7-

SERTA UNTUK TAHUN YANG BERAKHIR PADA TANGGAL -TANGGAL TERSEBUT

b. Kas dan Setara Kas

Kas dan Setara Kas mencakup kas, simpanan yang sewaktu - waktu bisa dicairkan dan investasi likuid jangka pendek lainnya dengan jangka waktu jatuh tempo tiga bulan atau kurang. Kas dan deposito berjangka yang dibatasi penggunaannya, disajikan sebagai " Aset yang dibatasi penggunaannya " yang dikategorikan sebagai dimiliki hingga jatuh tempo yaitu pada saat selesai pembatasan penggunaannya.

c. Piutang Usaha

Piutang terbagi atas:

- Piutang usaha yaitu piutang yang timbul dari transaksi penjualan air dan non air.
- Piutang penjualan air terdiri dari piutang air dan administrasi yang mencakup jasa administrasi rekening dan jasa pemeliharaan.
- Piutang lain-lain yaitu piutang yang timbul dari transaksi lainnya, termasuk piutang pegawai.

Piutang usaha diakui dan dicatat pada saat terbitnya daftar rekening ditagih (DRD) air dan daftar piutang atau tagihan non air. Piutang lain-lain diakui dan dicatat apabila ada kemungkinan bahwa manfaat ekonomi akan mengalir ke PDAM dan mempunyai nilai yang dapat diukur dengan andal sebesar nilai wajar yang dapat direalisasi.

Pada setiap tanggal pelaporan harus dilakukan penyisihan kerugian piutang secara kolektif/kelompok pelanggan (pelanggan rumah tangga, niaga, sosial, industri, instansi pemerintah, dan lain-lain), yang dibentuk untuk menutup kemungkinan kerugian yang timbul. Besarnya penyisihan kerugian piutang ditentukan berdasarkan rata-rata piutang tak tertagih untuk tiga tahun terakhir pada masing-masing kelompok. Penyisihan piutang dilakukan juga terhadap piutang kepada seluruh instansi pemerintah.

Pada setiap tanggal pelaporan harus dilakukan penyisihan kerugian piutang lain-lain secara individual, yang dibentuk untuk menutup kemungkinan kerugian yang timbul. Besarnya penyisihan kerugian piutang lain-lain ditentukan berdasarkan kemampuan membayar debitur.

d. Persediaan

Persediaan PDAM merupakan persediaan bahan atau perlengkapan untuk digunakan dalam proses produksi atau pemberian jasa, meliputi:

- Persediaan bahan kimia
- Persediaan bahan operasi lainnya
- Persediaan bahan alat tulis kantor
- Persediaan bahan instalasi termasuk pipa, rupa-rupa suku cadang dan water meter

Persediaan diukur pada biaya perolehannya yang meliputi seluruh biaya pembelian dan biaya yang dapat dibebankan secara langsung serta biaya lainnya yang terjadi untuk persediaan ke kondisi dan lokasi sekarang.

Persediaan pada akhir tahun buku harus diukur pada nilai mana yang lebih rendah antara biaya perolehan dan harga jual dikurangi biaya untuk menjual dengan perlakuan sebagai berikut:

1) Penurunan Nilai

Penurunan nilai persediaan dapat terjadi karena rusak atau usang. Jika suatu jenis (atau kelompok jenis) dari persediaan menurun nilainya, maka persediaan harus diukur pada harga jual dikurangi biaya untuk menjual serta mengakui kerugian penurunan nilai dalam pos kerugian penurunan nilai persediaan dengan perkiraan lawan (kredit) akumulasi penurunan nilai persediaan.

2) Pemulihan Penurunan Nilai

Persediaan yang mengalami penurunan nilai pada tahun buku sebelumnya maka harus dibuat penilaian baru atas harga jual dikurangi biaya untuk menyelesaikan dan menjual dalam setiap periode berikutnya. Jika situasi pada periode sebelumnya yang menyebabkan persediaan turun nilainya tidak ada lagi atau adanya bukti nyata kenaikan dari harga jual dikurangi biaya untuk menjual karena perubahan kondisi ekonomi, maka dilakukan pemulihan jumlah penurunan nilai sebelumnya (pemulihan dibatasi sebesar jumlah awal kerugian penurunan nilai) sehingga jumlah tercatat baru adalah nilai yang lebih rendah antara harga perolehan dan harga jual dikurangi biaya untuk menjual yang telah direvisi.

**PDAM KABUPATEN BONDOWOSO
CATATAN ATAS LAPORAN KEUANGAN
31 DESEMBER 2023 DAN 2022**

-8-

SERTA UNTUK TAHUN YANG BERAKHIR PADA TANGGAL -TANGGAL TERSEBUT

Metode pencatatan persediaan atas bahan kimia, bahan instalasi, dan bahan operasional lain menggunakan metode First In First Out. Metode pencatatan atas persediaan bahan operasi dan alat tulis kantor menggunakan Physical Inventory Method. Persediaan bahan kimia, instalasi dan persediaan suku cadang menggunakan Perpetual Method.

e. Biaya Dibayar di Muka

Biaya dibayar dimuka diamortisasi berdasarkan periode penggunaannya dengan metode garis lurus.

f. Aset Tetap

Aset tetap disusutkan dengan metode saldo menurun, kecuali golongan bangunan disusutkan menggunakan metode garis lurus.

Jenis Aset	Tarif
1) Bukan Bangunan	
Penerapan metode Declining Balance Method (Penyusutan dihitung dari nilai buku) yaitu untuk:	
Golongan I	50% x nilai buku
Golongan II	25% x nilai buku
Golongan III	12,5% x nilai buku
Golongan IV	10% x nilai buku
2) Bangunan	
Penerapan metode straight line method (penyusutan dihitung dari nilai perolehan) yaitu untuk :	
Permanen	5% x nilai perolehan
Bukan Permanen	10% x nilai perolehan

Penurunan nilai aset tetap dilakukan jika terdapat kondisi atau keadaan yang signifikan yang mengakibatkan terjadinya penurunan nilai aset tetap, misalnya kebakaran, rusak berat yang mengakibatkan aset tidak dapat digunakan atau sebab lainnya.

g. Aset Tidak Lancar Lainnya

Pos-pos yang tidak dapat secara layak digolongkan dalam aset tetap, dan juga tidak dapat digolongkan dalam aset lancar, investasi/penyertaan maupun aset tidak berwujud, seperti aset yang tidak digunakan, piutang kepada pemegang saham, beban yang ditangguhkan dalam aset lancar lainnya disajikan dalam kelompok aset tidak lancar lainnya.

h. Ekuitas

Berdasarkan Peraturan Daerah Kabupaten Bondowoso Nomor 6 Tahun 2011 Pasal 38 tanggal 1 Agustus 2011, penggunaan laba bersih setelah terlebih dahulu dikurangi dengan penyusutan beban pajak dan beban lain yang wajar ditetapkan sebagai berikut:

- Untuk penyertaan modal daerah 55%
- Untuk cadangan umum 15%
- Untuk dana sosial dan pendidikan 10%
- Untuk jasa produksi 10%
- Untuk sumbangan dana pensiun dan tabungan 10%

i. Pendapatan dan Beban

Pendapatan PDAM terdiri dari:

- Pendapatan penjualan air, baik diproduksi sendiri oleh PDAM atau dibeli untuk dijual kembali. Pendapatan penjualan air termasuk dana meter yang sebelumnya dicatat pada cadangan dana meter secara kas basis.
- Pendapatan non air seperti sambungan baru, pemeriksaan laboratorium, penggantian kerusakan, penyambungan kembali.
- Pendapatan lain-lain, contoh: bunga deposito, sewa, royalti, dividen.

PDAM KABUPATEN BONDOWOSO
CATATAN ATAS LAPORAN KEUANGAN
31 DESEMBER 2023 DAN 2022

-9-

SERTA UNTUK TAHUN YANG BERAKHIR PADA TANGGAL -TANGGAL TERSEBUT

Pendapatan dari sambungan baru dan pendapatan non air dibayar tunai diakui/ dicatat pada saat penerimaannya, sedangkan untuk pembayaran dilakukan dengan cara mengangsur, maka pendapatan dicatat dan diakui pada saat dokumen tagihan diterbitkan sesuai dengan jatuh tempo tiap-tiap cicilan. Pendapatan denda atas keterlambatan pembayaran oleh pelanggan dicatat pada saat denda diterima. Penerimaan dana meter dari pelanggan diakui sebagai kewajiban dalam perkiraan cadangan dana meter.

Biaya diakui, dicatat dan dilaporkan dalam periode terjadinya transaksi. Pembebanan biaya yang bersifat periodik dikaitkan dengan periode dimana biaya tersebut menjadi beban, walaupun pembayarannya belum dilakukan.

j. Pajak Penghasilan

PDAM mengakui kewajiban atas seluruh pajak penghasilan periode berjalan dan periode sebelumnya yang belum dibayar. Jika jumlah yang telah dibayar untuk periode berjalan dan periode sebelumnya melebihi jumlah yang terutang untuk periode tersebut. PDAM harus mengakui kelebihan tersebut sebagai aset. PDAM tidak mengakui pajak tangguhan. Apabila terdapat temuan dan kewajiban yang timbul di kemudian hari dari hasil pemeriksaan instansi berwenang yang berkenaan dengan perpajakan menjadi tanggung jawab PDAM.

k. Imbalan Pasca Kerja

PDAM mengakui kewajiban imbalan pascakerja sebagaimana diatur dalam SAK ETAP Bab 23 "Imbalan Kerja". Pengakuan kewajiban tersebut didasarkan pada ketentuan Undang - Undang Republik Indonesia No. 13 Tahun 2003 tentang Ketenagakerjaan. Dalam ketentuan tersebut PDAM diwajibkan untuk membayarkan imbalan kerja kepada karyawannya pada saat mereka berhenti kerja dalam hal ini mengundurkan diri, pensiun normal, meninggal dunia dan cacat tetap. Besarnya imbalan pascakerja tersebut terutama berdasarkan lamanya masa kerja dan besarnya kompensasi karyawan pada saat penyelesaian hubungan kerja. Pada dasarnya imbalan kerja berdasarkan UU RI No. 13 Tahun 2003 tentang Ketenagakerjaan adalah program imbalan pasti.

PDAM mengikutsertakan seluruh Karyawan pada jaminan imbalan pasca kerja DAPENMA PAMSI.

3. KAS DAN SETARA KAS

	2023	2022
	Rp	Rp
Kas	11.058.050	23.596.800
Sub Jumlah	11.058.050	23.596.800
Bank		
- Giro dan Simpeda Bank Jatim	1.421.770.912	1.614.174.923
- Giro dan Tabungan Bank Mandiri	450.824.383	573.596.422
- Taplus BNI 1946	169.943.237	454.676.080
- Giro BTN	215.550.400	349.697.559
- Tabungan Britama	674.301.256	627.408.723
Deposito		
- PT. Bank Tabungan Negara (Persero), Tbk	500.000.000	-
Sub Jumlah	3.432.390.188	3.619.553.707
Jumlah	3.443.448.238	3.643.150.507

PDAM KABUPATEN BONDOWOSO
CATATAN ATAS LAPORAN KEUANGAN
31 DESEMBER 2023 DAN 2022

-10-

SERTA UNTUK TAHUN YANG BERAKHIR PADA TANGGAL -TANGGAL TERSEBUT

4. PIUTANG USAHA

	2023 Rp	2022 Rp
Piutang Rekening Air :		
- Piutang Langganan Sosial	41.598.320	110.220.769
- Piutang Langganan Rumah Tangga	2.329.774.510	3.156.236.800
- Piutang Instansi Pemerintah & TNI	137.186.200	174.402.340
- Piutang Langganan Niaga	95.668.610	118.743.560
- Piutang Langganan Khusus 2	14.279.350	15.703.650
Sub Jumlah	2.618.506.990	3.575.307.119
Penyisihan Kerugian Piutang Air	(395.410.927)	(600.697.269)
Jumlah	2.223.096.063	2.974.609.850

Manajemen PDAM berpendapat bahwa penyisihan kerugian piutang yang dibentuk cukup untuk memenuhi resiko kerugian piutang.

5. PIUTANG LAIN-LAIN

	2023 Rp	2022 Rp
Piutang Lain - Lain AMDK		
- Pendapatan Galon	25.663.500	35.877.000
- Pendapatan Gelas 200 ml	179.465.790	200.061.690
- Pendapatan Botol 300 ml	14.156.500	16.330.000
- Pendapatan Botol 500 ml	13.019.000	15.874.500
- Pendapatan Botol 600 ml	35.000	73.000
- Pendapatan Non Air AMDK	9.710.000	9.850.000
Sub Jumlah	242.049.790	278.066.190
Piutang Pegawai	6.800.000	15.000.000
Jumlah	248.849.790	293.066.190

PDAM KABUPATEN BONDOWOSO
CATATAN ATAS LAPORAN KEUANGAN
31 DESEMBER 2023 DAN 2022

-11-

SERTA UNTUK TAHUN YANG BERAKHIR PADA TANGGAL -TANGGAL TERSEBUT

6. PERSEDIAAN

	2023 Rp	2022 Rp
Persediaan Operasional		
- Bahan Kimia	1.576.419	2.913.615
- Suku Cadang	2.256.315.518	3.313.334.771
- Barang AMDK	748.919.228	836.679.888
Sub Jumlah	<u>3.006.811.165</u>	<u>4.152.928.274</u>
Persediaan Bahan Instalasi		
- Pipa - Pipa	766.170.875	612.177.554
- Meter Air	422.256.400	175.086.550
- Accessories	350.783.686	276.705.978
- Box Meter	24.214.517	31.731.642
Sub Jumlah	<u>1.563.425.478</u>	<u>1.095.701.724</u>
Persediaan Lain-lain	51.080.500	107.777.000
Penurunan Nilai Persediaan	(181.101.495)	(122.711.214)
Jumlah	<u>4.440.215.648</u>	<u>5.233.695.784</u>

Manajemen PDAM menyatakan bahwa penurunan nilai persediaan merupakan penurunan nilai atas barang tidak terpakai dan dilakukan sesuai dengan hasil stock opname pada akhir tahun.

7. PEMBAYARAN DIMUKA

	2023 Rp	2022 Rp
Uang Muka Kerja	4.000.000	5.740.000
Uang Muka Sewa	4.500.000	6.000.000
Uang Muka Pembelian	-	120.000.000
Uang Muka Lainnya	17.941.950	45.403.200
Jumlah	<u>26.441.950</u>	<u>177.143.200</u>

8. ASET TETAP

	31 Des 2022 (Rp)	Penambahan (Rp)	Pengurangan (Rp)	31 Des 2023 (Rp)
Harga Perolehan :				
Tanah dan Hak Atas				
Tanah	1.429.848.450	484.050.000	-	1.913.898.450
Bangunan Gedung	5.991.328.627	731.461.000	-	6.722.789.627
Instalasi Sumber	5.319.531.795	1.060.699.194	-	6.380.230.989
Instalasi Pompa	10.238.583.419	2.327.132.890	303.901.778	12.261.814.531
Instalasi Pengolahan	2.091.250.945	-	-	2.091.250.945
Instalasi Transmisi dan Distribusi	46.468.476.730	1.942.387.814	-	48.410.864.544
Peralatan dan Perlengkapan	627.794.384	3.163.500	1.382.650	629.575.234
Kendaraan Alat Angkut Inventaris dan Perabot Kantor	2.357.673.920	258.470.000	-	2.616.143.920
	3.508.011.631	143.703.000	29.274.575	3.622.440.056
	<u>78.032.499.901</u>	<u>6.951.067.398</u>	<u>334.559.003</u>	<u>84.649.008.296</u>

PDAM KABUPATEN BONDOWOSO
CATATAN ATAS LAPORAN KEUANGAN
31 DESEMBER 2023 DAN 2022

-12-

SERTA UNTUK TAHUN YANG BERAKHIR PADA TANGGAL -TANGGAL TERSEBUT

8. ASET TETAP (lanjutan)

	31 Des 2022 (Rp)	Penambahan (Rp)	Pengurangan (Rp)	31 Des 2023 (Rp)
Akumulasi Penyusutan :				
Bangunan Gedung	1.644.206.701	281.171.220	-	1.925.377.921
Instalasi Sumber	1.465.736.085	317.423.653	-	1.783.159.738
Instalasi Pompa	3.459.982.915	662.762.846	106.888.256	4.015.857.505
Instalasi Pengolahan	1.610.397.485	78.914.075	-	1.689.311.560
Instalasi Transmisi dan Distribusi	34.278.827.399	1.829.577.970	-	36.108.405.369
Peralatan dan Perlengkapan	558.237.952	42.895.559	1.325.270	599.808.241
Kendaraan Alat Angkut Inventaris dan Perabot Kantor	1.935.486.734	58.657.669	-	1.994.144.403
	2.817.106.998	385.872.170	27.194.901	3.175.784.267
	47.769.982.269	3.657.275.162	135.408.427	51.291.849.004
Nilai Buku	30.262.517.632			33.357.159.292
	31 Des 2021 (Rp)	Penambahan (Rp)	Pengurangan (Rp)	31 Des 2022 (Rp)
Harga Perolehan :				
Tanah dan Hak Atas Tanah	1.195.348.450	234.500.000	-	1.429.848.450
Bangunan Gedung	5.435.124.220	556.204.407	-	5.991.328.627
Instalasi Sumber	4.051.108.717	1.268.423.078	-	5.319.531.795
Instalasi Pompa	9.273.872.166	1.421.175.445	456.464.192	10.238.583.419
Instalasi Pengolahan	2.072.052.596	19.198.349	-	2.091.250.945
Instalasi Transmisi dan Distribusi	44.739.120.638	1.729.356.092	-	46.468.476.730
Peralatan dan Perlengkapan	620.663.349	8.956.035	1.825.000	627.794.384
Kendaraan Alat Angkut Inventaris dan Perabot Kantor	2.337.823.920	19.850.000	-	2.357.673.920
	3.460.710.850	111.879.250	64.578.469	3.508.011.631
	73.185.824.906	5.369.542.656	522.867.661	78.032.499.901
Akumulasi Penyusutan :				
Bangunan Gedung	1.393.480.752	250.725.949	-	1.644.206.701
Instalasi Sumber	1.263.985.605	201.750.480	-	1.465.736.085
Instalasi Pompa	2.914.794.671	608.490.069	63.301.825	3.459.982.915
Instalasi Pengolahan	1.535.990.623	74.406.862	-	1.610.397.485
Instalasi Transmisi dan Distribusi	32.420.668.703	1.858.158.696	-	34.278.827.399
Peralatan dan Perlengkapan	499.288.524	60.687.398	1.737.970	558.237.952
Kendaraan Alat Angkut Inventaris dan Perabot Kantor	1.878.624.771	56.861.963	-	1.935.486.734
	2.265.196.227	597.733.029	45.822.258	2.817.106.998
	44.172.029.874	3.708.814.448	110.862.053	47.769.982.269
Nilai Buku	29.013.795.032			30.262.517.632

PDAM KABUPATEN BONDOWOSO
CATATAN ATAS LAPORAN KEUANGAN
31 DESEMBER 2023 DAN 2022

-13-

SERTA UNTUK TAHUN YANG BERAKHIR PADA TANGGAL -TANGGAL TERSEBUT

8. ASET TETAP (lanjutan)

Beban penyusutan tahun 2023 dan 2022 didistribusikan menjadi beban pokok usaha serta beban administrasi dan umum dengan rincian sebagai berikut :

	2023 Rp	2022 Rp
Beban Pokok Usaha	2.888.678.544	2.742.197.172
Beban Umum dan Administrasi	547.598.722	614.724.545
Beban Lain-lain	220.997.895	351.892.731
Jumlah	3.657.275.161	3.708.814.448

Daftar rincian dan perhitungan penyusutan aset tetap dapat dilihat pada Lampiran I.

9. ASET LAIN-LAIN

	2023 Rp	2022 Rp
Aset Dalam Penyelesaian :		
- Instalasi Pengolahan Grugugan	-	2.340.696.820
- Instalasi Perpipaan Grugugan	-	844.019.744
- Bantuan Pipa dari PKPAM Jatim	1.174.197.884	311.688.000
- Biaya Penyusunan DED SB dan Panel	28.233.300	28.233.300
- Pengangkatan Pompa SB Tegalampel 2	2.340.696.820	100.677.555
Sub Jumlah	3.543.128.004	3.625.315.419
Aset Tidak Berwujud		
- Harga Perolehan	937.481.887	683.647.627
- Amortisasi Penyusutan	(398.988.211)	(243.615.686)
Jumlah	4.081.621.680	4.065.347.360

10. PERPAJAKAN

	2023 Rp	2022 Rp
a. Pajak Dimuka		
- PPN	-	14.026.345
Jumlah	-	14.026.345
b. Utang Pajak		
- PPN	206.807.432	-
- PPh Pasal 29	251.991.946	643.740.314
Jumlah	458.799.378	643.740.314

PDAM KABUPATEN BONDOWOSO
CATATAN ATAS LAPORAN KEUANGAN
31 DESEMBER 2023 DAN 2022

-14-

SERTA UNTUK TAHUN YANG BERAKHIR PADA TANGGAL -TANGGAL TERSEBUT

10. PERPAJAKAN (lanjutan)

c. Perhitungan Pajak Penghasilan

Rekonsiliasi antara beban pajak penghasilan dengan hasil perhitungan laba menurut laporan keuangan sebelum pajak penghasilan dan tarif pajak yang berlaku adalah sebagai berikut:

	2023 Rp	2022 Rp
Laba (rugi) sebelum pajak :	1.973.460.655	3.896.317.951
Koreksi fiskal :		
- Rapat dan Tamu	49.408.450	54.727.450
- Representatif	72.000.000	72.000.000
- Penyisihan Piutang	395.410.927	110.268.051
- Jasa Giro dan Bunga Deposito	(28.205.213)	(30.176.192)
Laba kena pajak setelah koreksi fiskal	2.462.074.820	4.103.137.260
Pajak penghasilan terutang - Dengan Fasilitas Pasal 31E	51.903.115	94.177.883
Pajak penghasilan terutang - Tanpa Fasilitas	437.850.231	714.334.431
Total pajak yang harus dibentuk	489.753.346	808.512.314
Kredit pajak		
- PPh pasal 25	(237.761.400)	(164.772.000)
Pajak penghasilan PPh 29	251.991.946	643.740.314

11. UTANG USAHA

	2023 Rp	2022 Rp
UD. Nurani Jember	214.192.393	1.853.700
Jumlah	214.192.393	1.853.700

12. UTANG LAIN-LAIN

	2023 Rp	2022 Rp
Pendapatan Diterima Dimuka	147.875.000	166.020.000
Uang Titipan Sambungan Baru	479.351.810	429.610.190
Titipan Perpamsi Pensiun	8.872.859	10.476.050
Titipan Pembayaran Rekening	18.611.132	13.299.180
Titipan Iuran BPJS & PPh Pasal 21	7.398.879	6.245.045
Titipan AMDK	7.911.787	205.385.610
Utang Suku Cadang - PT Yuanthai	147.075.000	98.050.000
Pinjaman Jangka Pendek Lainnya	104.350.100	8.986.000
Jumlah	921.446.567	938.072.075

PDAM KABUPATEN BONDOWOSO
CATATAN ATAS LAPORAN KEUANGAN
31 DESEMBER 2023 DAN 2022

-15-

SERTA UNTUK TAHUN YANG BERAKHIR PADA TANGGAL -TANGGAL TERSEBUT

13. BEBAN YANG MASIH HARUS DIBAYAR

	2023 Rp	2022 Rp
Beban Rekening Listrik	174.905.643	192.101.209
Beban Rekening Telepon	1.846.608	1.900.265
Retribusi ABT yang belum dibayar	7.298.050	6.648.125
Jumlah	184.050.301	200.649.599

14. KEWAJIBAN IMBALAN PASCA KERJA JANGKA PENDEK

	2023 Rp	2022 Rp
Imbalan Pasca Kerja	245.983.200	130.443.768
Jumlah	245.983.200	130.443.768

15. KEWAJIBAN LAINNYA

	2023 Rp	2022 Rp
Sumbangan Dana Pensiun dan Tabungan	804.063.595	495.283.032
Dana Sosial dan Pendidikan	656.013.156	347.232.592
Jasa Produksi	346.284.673	125.225.988
Jumlah	1.806.361.424	967.741.612

16. MODAL

	2023 Rp	2022 Rp
Penyertaan Pemerintah Daerah		
Penyertaan Pemda yang Dipisahkan	21.636.075.463	19.937.782.363
Jumlah	21.636.075.463	19.937.782.363

	2023 Rp	2022 Rp
Penyertaan Pemerintah Pusat Yang Belum Ditetapkan Statusnya		
- Instalasi Pengolahan	3.796.964.775	3.796.964.775
- Instalasi Pompa	4.754.512.362	4.778.631.682
- Instalasi Tranmisi dan Distribusi	17.354.449.960	17.432.769.460
- Kendaraan	335.832.000	335.832.000
- Bangunan	47.356.803	47.356.803
Jumlah	26.289.115.900	26.391.554.720

PDAM KABUPATEN BONDOWOSO
CATATAN ATAS LAPORAN KEUANGAN
31 DESEMBER 2023 DAN 2022

-16-

SERTA UNTUK TAHUN YANG BERAKHIR PADA TANGGAL -TANGGAL TERSEBUT

16. MODAL (lanjutan)

	2023 Rp	2022 Rp
Modal Hibah		
- Pengadaan Air Bersih	388.050.300	388.050.300
- Pembangunan Sarana dan Air Bersih Perkotaan Kabupaten Bondowoso	193.520.800	193.520.800
Jumlah	581.571.100	581.571.100
Cadangan Dana		
- Cadangan Umum	1.210.745.393	747.574.547
Jumlah	1.210.745.393	747.574.547
Pengukuran Kembali Imbalan Pasca Kerja Jangka Panjang	(704.098.144)	1.190.952.276

Pengukuran kembali imbalan pasca kerja berdasarkan estimasi dari DAPENMA PAMSI melalui surat No. S-96/DP.04/XI/2023 tanggal 23 Nopember 2023.

17. PENDAPATAN USAHA

	2023 Rp	2022 Rp
Penjualan Air		
- Harga Air	15.085.120.680	12.402.401.940
- Jasa Administrasi	405.546.750	407.389.500
- Jasa Pemeliharaan Meter	4.230.740.650	4.157.914.600
Sub Jumlah	19.721.408.080	16.967.706.040
Penjualan Non Air		
- Pendapatan Sambungan Baru	670.629.700	1.246.473.790
- Pendaftaran Sambungan Baru	9.050.000	8.700.000
- Pendapatan Pembukaan Segel	180.585.000	177.270.000
- Pendapatan Denda	621.970.000	686.885.000
- Pendapatan Penggantian Meter Rusak	4.500.000	3.900.000
- Pendapatan Penggantian Pipa Persil	-	1.312.000
- Pendapatan Balik Nama	2.350.000	2.950.000
- Pendapatan Non Air Lainnya	530.000	1.700.000
Sub Jumlah	1.489.614.700	2.129.190.790
Pendapatan Usaha Lain		
- Pendapatan Truk Tangki	79.775.000	78.425.000
- Pendapatan Pengganti Subsidi	1.781.923.800	2.183.163.800
- Sub Jumlah	1.861.698.800	2.261.588.800
Jumlah	23.072.721.580	21.358.485.630

PDAM KABUPATEN BONDOWOSO
CATATAN ATAS LAPORAN KEUANGAN
31 DESEMBER 2023 DAN 2022

-17-

SERTA UNTUK TAHUN YANG BERAKHIR PADA TANGGAL -TANGGAL TERSEBUT

18. BEBAN POKOK USAHA

	2023 Rp	2022 Rp
Beban Pegawai	1.807.649.839	1.702.818.676
Beban Listrik dan Air	2.194.380.845	2.108.921.105
Beban Pemakaian Bahan Pembantu	3.097.800	9.763.800
Beban Pemeliharaan	597.938.953	438.988.555
Beban Pemakaian Air Baku	83.050.325	82.495.975
Beban Pemakaian Bahan Kimia	1.936.596	2.900.010
Beban Operasional Lain	115.315.000	124.646.300
Beban Penyusutan	2.888.678.544	2.742.197.172
Jumlah	7.692.047.902	7.212.731.593

19. BEBAN UMUM DAN ADMINISTRASI

	2023 Rp	2022 Rp
Beban Pegawai	8.441.198.011	6.822.290.082
Beban Listrik dan Air	31.875.750	32.422.310
Beban Pemakaian Bahan Pembantu	67.350.100	60.592.850
Beban Pemeliharaan	535.798.658	413.621.450
Beban Penyisihan Piutang	1.113.802.347	110.268.052
Beban Penyusutan	547.598.722	614.724.545
Beban Amortisasi	155.372.525	132.659.525
Beban Operasional Lain	1.318.755.818	1.214.939.843
Jumlah	12.211.751.931	9.401.518.657

20. PENDAPATAN (BEBAN) LAIN-LAIN

	2023 Rp	2022 Rp
Pendapatan Lain-lain :		
Pendapatan AMDK	1.759.932.976	1.557.588.555
Bunga Simpanan dan Deposito	28.205.213	30.176.192
Penjualan Barang Bekas	12.324.000	-
Pendapatan Lainnya	173.010.755	57.625.479
Sub Jumlah	1.973.472.944	1.645.390.226
Beban Lain-lain		
Beban Operasional AMDK	2.575.303.904	1.994.274.358
Beban Penyusutan AMDK	220.997.895	351.892.731
Beban Administrasi Bank	5.833.722	6.550.012
Beban Kerugian Penurunan Nilai Persediaan	-	61.431.591
Beban Penghapusan Barang Rusak	102.699.724	12.289.491
Lain-lain	264.098.791	66.869.472
Sub Jumlah	3.168.934.036	2.493.307.655
Jumlah	(1.195.461.092)	(847.917.429)

**PDAM KABUPATEN BONDOWOSO
CATATAN ATAS LAPORAN KEUANGAN
31 DESEMBER 2023 DAN 2022**

-18-

SERTA UNTUK TAHUN YANG BERAKHIR PADA TANGGAL -TANGGAL TERSEBUT

21. SUMBER UTAMA KETIDAKPASTIAN ESTIMASI

Dalam menyusun laporan keuangan, PDAM menggunakan basis estimasian dan pertimbangan untuk menentukan saldo-saldo dalam laporan keuangan. Estimasi dan pertimbangan yang digunakan tersebut terus dievaluasi berdasarkan pengalaman historis dan faktor lainnya, termasuk ekspektasi dari peristiwa masa depan yang diyakini wajar. Meskipun estimasi dan pertimbangan tersebut disusun berdasarkan pengetahuan terbaik Manajemen Perusahaan atas peristiwa dan kondisi pada saat ini, hasil yang timbul mungkin berbeda dengan jumlah estimasi semula. Berikut ini penjelasan sifat beberapa akun yang menggunakan estimasi dan pertimbangan secara signifikan, sedangkan terkait dengan jumlah dan saldo dapat dilihat pada catatan yang relevan.

Penyisihan Penurunan Nilai Piutang Usaha

Apabila terdapat bukti objektif bahwa rugi penurunan nilai telah terjadi atas piutang, PDAM mengestimasi penyisihan untuk kerugian penurunan nilai atas piutang yang secara khusus diidentifikasi sebagai piutang yang kemungkinan tidak dapat ditagih. PDAM telah melakukan peneleahan tingkat penyisihan dengan dasar faktor-faktor yang mempengaruhi tingkat tertagihnya piutang tersebut.

PDAM menggunakan pertimbangan berdasarkan fakta dan situasi yang tersedia, termasuk tetapi tidak terbatas pada, jangka waktu hubungan dengan pelanggan dan status piutang pelanggan berdasarkan kualitas pinjaman.

Lihat catatan 2c. (4) Piutang Usaha yang mengungkapkan beban dan saldo penyisihan penurunan piutang.

Penyusutan

PDAM mengakui beban penyusutan aset tetap berdasarkan estimasi umur manfaat berdasarkan suatu metode penyusutan sebagai mana dijelaskan dalam kebijakan akuntansi signifikan yang diterapkan. Metode penyusutan ditetapkan berdasarkan ekpektasi pola pemanfaatan ekonomi aset pada masa mendatang. Pada setiap akhir tahun, Perusahaan mereviu umur manfaat, nilai sisa dan metode penyusutan untuk mendapatkan basis estimasi yang paling optimal.

Lihat catatan 2f. (8) harga perolehan aset tetap dan penyusutan aset tetap.

22. PENYELESAIAN LAPORAN KEUANGAN

Manajemen Perusahaan bertanggung jawab atas penyajian dan pengungkapan laporan keuangan untuk tahun yang berakhir 31 Desember 2023 yang telah diselesaikan pada tanggal 26 Januari 2024.

PDAMI KABUPATEN BONDOWOSO
PERHITUNGAN PENYUSUTAN FISKAL
PER 31 DESEMBER 2023

No.	Tarif	Tanggal Perolehan	Hrg Perolehan 31 Des 2022	Mutasi		Hrg Perolehan 31 Des 2023	Akm. Peny 31 Des 2022	Beban Penyusutan		Akm. Peny 31 Des 2023	Nilai Buku
				Penambahan	Pengurangan			Penambahan	Pengurangan		
1	Tanah	-	30.250.000	-	-	30.250.000	-	-	-	-	30.250.000
2	Desa Sukowiryo/Kec. Bondowoso	-	1.485.000	-	-	1.485.000	-	-	-	-	1.485.000
3	Desa Nangkaan /Kec. Bondowoso	-	4.375.000	-	-	4.375.000	-	-	-	-	4.375.000
4	Desa Petung /Kec. Curahdami	-	1.560.000	-	-	1.560.000	-	-	-	-	1.560.000
5	Desa Sekarpuuth /Kec. Tegallampel	-	4.200.000	-	-	4.200.000	-	-	-	-	4.200.000
6	Desa Maesan/Kec. Maesan	-	2.475.000	-	-	2.475.000	-	-	-	-	2.475.000
7	Kecamatan Tapen (Kantor IKK)	-	805.000	-	-	805.000	-	-	-	-	805.000
8	Kecamatan Tapen (Sumur Bor)	-	1.350.000	-	-	1.350.000	-	-	-	-	1.350.000
9	Kecamatan Prajekan (Kantor IKK)	-	500.000	-	-	500.000	-	-	-	-	500.000
10	Kecamatan Prajekan (Sumur Bor)	-	1.350.000	-	-	1.350.000	-	-	-	-	1.350.000
11	Kecamatan Sukosari Lor (Kantor IKK)	-	3.000.000	-	-	3.000.000	-	-	-	-	3.000.000
12	Kecamatan Sukosari Lor (Sumber IKK)	-	300.000	-	-	300.000	-	-	-	-	300.000
13	Kecamatan Sukosari Lor (Bangunan Pelepa)	-	121.500	-	-	121.500	-	-	-	-	121.500
14	Kecamatan Sukosari Lor (Bangunan Pelepa)	-	170.000	-	-	170.000	-	-	-	-	170.000
15	Biaya Sertifikat dan Lain - lain	3-Nov-94	781.150	-	-	781.150	-	-	-	-	781.150
16	Kecamatan Maesan (Tanah Wulan)	16-Nov-96	144.000	-	-	144.000	-	-	-	-	144.000
17	Kecamatan Maesan	-	1.505.000	-	-	1.505.000	-	-	-	-	1.505.000
18	Kecamatan Bondowoso	20-Oct-96	5.200.000	-	-	5.200.000	-	-	-	-	5.200.000
19	Kecamatan Curahdami	5-Nov-96	1.500.000	-	-	1.500.000	-	-	-	-	1.500.000
20	Kecamatan Pakem	7-Sep-01	250.000	-	-	250.000	-	-	-	-	250.000
21	Kecamatan Pakem	25-Jul-01	2.250.000	-	-	2.250.000	-	-	-	-	2.250.000
22	Kecamatan Pakem/ Gading Sari	2-Oct-01	3.900.000	-	-	3.900.000	-	-	-	-	3.900.000
23	Kecamatan Pakem/ Kupang	29-Nov-01	2.250.000	-	-	2.250.000	-	-	-	-	2.250.000
24	Biaya pengurusan tanah SB III Kembang	29-Nov-01	300.000	-	-	300.000	-	-	-	-	300.000
25	Biaya pengurusan tanah SB III Kembang	12-Dec-01	100.000	-	-	100.000	-	-	-	-	100.000
26	Pembelian tanah & bangunan kantor Curah	4-Feb-02	6.250.000	-	-	6.250.000	-	-	-	-	6.250.000
27	Pembelian tanah & biaya pengurusan di Ba	1-Nov-02	4.500.000	-	-	4.500.000	-	-	-	-	4.500.000
28	Pembelian tanah di Locare	1-Jun-06	3.000.000	-	-	3.000.000	-	-	-	-	3.000.000
29	Pembelian tanah di Penambangan	9-Jul-07	15.600.000	-	-	15.600.000	-	-	-	-	15.600.000
30	Pembelian tanah di Karangsegon	9-Jul-07	6.600.000	-	-	6.600.000	-	-	-	-	6.600.000
31	Pembelian tanah di Petung, Pakem	26-Jul-07	18.600.000	-	-	18.600.000	-	-	-	-	18.600.000
32	Pembelian tanah di Taal-Tapen	9-Jul-09	4.500.000	-	-	4.500.000	-	-	-	-	4.500.000
33	Pembelian tanah di Wringin	15-Apr-09	40.000.000	-	-	40.000.000	-	-	-	-	40.000.000
34	Pembelian tanah di Grujagan	10-Feb-10	12.500.000	-	-	12.500.000	-	-	-	-	12.500.000
35	Pembelian tanah di Grujagan	4-Mar-10	75.000.000	-	-	75.000.000	-	-	-	-	75.000.000
36	Pembelian tanah di Wonokusumo	23-Jun-10	5.000.000	-	-	5.000.000	-	-	-	-	5.000.000
37	Pembelian tanah di Taal Tapen	30-Dec-10	16.500.000	-	-	16.500.000	-	-	-	-	16.500.000
38	Pembelian tanah Ds. Kabuaran Grujagan	25-Feb-11	30.000.000	-	-	30.000.000	-	-	-	-	30.000.000
39	Pembelian tanah Dsn. Salak Ds. Taal Kec. Ta	1-Feb-12	34.700.000	-	-	34.700.000	-	-	-	-	34.700.000
40	Pembelian tanah Dsn. Poncogati Ds. Curahd	8-Feb-12	60.000.000	-	-	60.000.000	-	-	-	-	60.000.000
41	Pembelian tanah Ds. Sumber Anom Tamana	1-Nov-12	30.000.000	-	-	30.000.000	-	-	-	-	30.000.000
42	Pembelian tanah Ds. Tegallampel	30-Nov-12	60.000.000	-	-	60.000.000	-	-	-	-	60.000.000
43	Pengurusan tanah IPA Grujagan	30-Nov-12	1.500.000	-	-	1.500.000	-	-	-	-	1.500.000
44	Pembelian tanah Tamanan	30-Nov-12	50.000.000	-	-	50.000.000	-	-	-	-	50.000.000
45	Pembelian tanah Ds. Kabuaran Grujagan	13-Nov-12	(30.000.000)	-	-	(30.000.000)	-	-	-	-	(30.000.000)
46	Pembelian tanah Ds. Tegallampel	8-May-13	45.000.000	-	-	45.000.000	-	-	-	-	45.000.000
47	Pembuatan Akta Tanah Dusun Wates Taal	24-Jun-13	1.200.000	-	-	1.200.000	-	-	-	-	1.200.000
48	Pembuatan Akta Tanah Dusun Lebak Desa	-	1.250.000	-	-	1.250.000	-	-	-	-	1.250.000
49	Pembelian Tanah di Ds. Salak Taal Tapen	3-Jun-13	50.000.000	-	-	50.000.000	-	-	-	-	50.000.000
50	By. Perseetujuan prinsip pengurusan sertifikat	14-May-14	5.000.000	-	-	5.000.000	-	-	-	-	5.000.000
51	By. Pajak pembelian dan penjualan tanah	15-May-14	18.235.000	-	-	18.235.000	-	-	-	-	18.235.000
52	Pembelian tanah Taal	12-Nov-14	20.000.000	-	-	20.000.000	-	-	-	-	20.000.000

PDAM KABUPATEN BONDOWOSO
PERHITUNGAN PENYUSUTAN FISKAL
PER 31 DESEMBER 2023

No.	Tarif	Tanggal Perolehan	Hrg Perolehan 31 Des 2022		Mutasi		Hrg Perolehan 31 Des 2023	Akm. Peny 31 Des 2022	Beban Penyusutan		Akm. Peny 31 Des 2023	Nilai Buku
			Penambahan	Pengurangan	Penambahan	Pengurangan						
53		31-Dec-14	42.500.000	-	-	-	42.500.000	-	-	-	-	42.500.000
54		20-Feb-15	11.047.800	-	-	-	11.047.800	-	-	-	-	11.047.800
55		20-Feb-15	30.000.000	-	-	-	30.000.000	-	-	-	-	30.000.000
56		20-Feb-15	40.000.000	-	-	-	40.000.000	-	-	-	-	40.000.000
57		31-Dec-15	35.000.000	-	-	-	35.000.000	-	-	-	-	35.000.000
58		24-Jun-16	5.000.000	-	-	-	5.000.000	-	-	-	-	5.000.000
59		Pengadaan tanah Tlogosari	25.000.000	-	-	-	25.000.000	-	-	-	-	25.000.000
60		Pengadaan tanah di Tanah Wulian Maesan	5.000.000	-	-	-	5.000.000	-	-	-	-	5.000.000
61		Pengadaan tanah dan bangunan di Bendora	70.000.000	-	-	-	70.000.000	-	-	-	-	70.000.000
62		Pengadaan tanah di desa Wonokusumo Ta	101.250.000	-	-	-	101.250.000	-	-	-	-	101.250.000
63		Penerimaan/pengembalian pengurusan sert	(3.000.000)	-	-	-	(3.000.000)	-	-	-	-	(3.000.000)
64		Pemecahan sertifikat Taman Krook	5.000.000	-	-	-	5.000.000	-	-	-	-	5.000.000
65		Kompensasi Lahan di DS. Poncogati	15.000.000	-	-	-	15.000.000	-	-	-	-	15.000.000
66		Pengadaan tanah Ds Besuk Klambang	150.000.000	-	-	-	150.000.000	-	-	-	-	150.000.000
67		Honor Pengadaan Tanah	4.450.000	-	-	-	4.450.000	-	-	-	-	4.450.000
68		Pemecahan sertifikat dan ijin pendirian pag	4.044.000	-	-	-	4.044.000	-	-	-	-	4.044.000
69		Pengadaan Tanah Ds.Pakistan	90.000.000	-	-	-	90.000.000	-	-	-	-	90.000.000
70		Pemecahan Bidang Tanah Ds.Pakistan SHM	6.500.000	-	-	-	6.500.000	-	-	-	-	6.500.000
71		Honor Tim Pengadaan Tanah	4.750.000	-	-	-	4.750.000	-	-	-	-	4.750.000
72		Pembelian Tanah di Desa Kajar Bataan	120.000.000	-	-	-	120.000.000	-	-	-	-	120.000.000
73		Biaya Tim Pengadaan Tanah di Kajar	4.750.000	-	-	-	4.750.000	-	-	-	-	4.750.000
74		Pelepasan Hak Tanah Ds.Pakistan Tlogosari	8.500.000	-	-	-	8.500.000	-	-	-	-	8.500.000
75		Pengadaan tanah di Pejaten	-	120.000.000	-	-	-	120.000.000	-	-	-	120.000.000
76		Honor Tim Pengadaan tanah	6.000.000	-	-	-	6.000.000	-	-	-	-	6.000.000
77		UM pechah sertifikat tanah Pejaten	4.000.000	-	-	-	4.000.000	-	-	-	-	4.000.000
78		UM pechah sertifikat tanah Pejaten	6.000.000	-	-	-	6.000.000	-	-	-	-	6.000.000
79		UM pechah sertifikat tanah Sukosari Lor	100.000.000	-	-	-	100.000.000	-	-	-	-	100.000.000
80		Biaya Tim Pengadaan tanah di Kajar	5.000.000	-	-	-	5.000.000	-	-	-	-	5.000.000
81		UM pechah sertifikat tanah Sukosari Lor	4.000.000	-	-	-	4.000.000	-	-	-	-	4.000.000
82		Pelunasan Pecah Sertifikat tanah Sukosari Lor	6.000.000	-	-	-	6.000.000	-	-	-	-	6.000.000
83		Pengadaan tanah di Desa Taman Grujagan	90.000.000	-	-	-	90.000.000	-	-	-	-	90.000.000
84		Pemberian honor pengadaan tanah Grujagan	4.500.000	-	-	-	4.500.000	-	-	-	-	4.500.000
85		Pelepasan sertifikat tanah di Sukosari Lor	3.750.000	-	-	-	3.750.000	-	-	-	-	3.750.000
86		Pelepasan sertifikat tanah di Pejaten	3.500.000	-	-	-	3.500.000	-	-	-	-	3.500.000
87		Penghapusan Hak Milik,Ukur Ulang sertifikat tanah P	7.500.000	-	-	-	7.500.000	-	-	-	-	7.500.000
88		Pengadaan tanah di Desa Pancoran	70.000.000	-	-	-	70.000.000	-	-	-	-	70.000.000
89		Pecah sertifikat & pelepasan hak tanah di Pancoran	12.500.000	-	-	-	12.500.000	-	-	-	-	12.500.000
90		Pecah sertifikat tanah Besuk dan Tamanan	37.800.000	-	-	-	37.800.000	-	-	-	-	37.800.000
91		Honor Pengadaan tanah di Desa Pancoran	3.500.000	-	-	-	3.500.000	-	-	-	-	3.500.000
		Total Tanah	1.429.848.450	-	-	-	1.913.898.450	-	-	-	-	1.913.898.450
II		Bangunan										
		Bangunan Kantor										
		UPK Bondowoso										
1		Renovasi Aula NP Rp 24.500.000,00 (1989)	27.310.050	-	-	-	27.310.050	24.487.929	2.822.121	27.310.050	-	-
2		Pembuatan Kantor 250 M2	48.949.000	-	-	-	48.949.000	48.948.999	-	48.948.999	-	1
3		Pembuatan rumah jaga & pemagaran	6.143.000	-	-	-	6.143.000	6.142.999	-	6.142.999	-	1
4		Pembuatan jalan komplek 640 m2	8.800.000	-	-	-	8.800.000	8.799.999	-	8.799.999	-	1
5		Pembuatan Gudang	2.810.995	-	-	-	2.810.995	2.810.995	-	2.810.994	-	1
6		Pembuatan Pos Jaga 4 m2	2.322.422	-	-	-	2.322.422	2.322.421	-	2.322.421	-	1
7		Pembuatan rumah jaga pancoran	18.410.800	-	-	-	18.410.800	17.871.346	539.453	18.410.799	-	1
8		Pengaspalan Halaman Kantor	9.621.500	-	-	-	9.621.500	9.339.581	281.918	9.621.499	-	1
9		Pengad & Pems. Keramik Ruang Kantor	13.103.000	-	-	-	13.103.000	12.719.070	383.929	13.102.999	-	1

PDAM KABUPATEN BONDOWOSO
PERHITUNGAN PENYUSUTAN FISKAL
PER 31 DESEMBER 2023

No.	Tarif	Tanggal Perolehan	Hrg Perolehan 31 Des 2022		Mutasi		Hrg Perolehan 31 Des 2022	Akm. Peny 31 Des 2022	Beban Penyusutan		Akm. Peny 31 Des 2023	Nilai Buku
			Penambahan	Pengurangan	Penambahan	Pengurangan						
10	5%	01/01/2002	68.440.450	-	-	-	68.440.450	63.989.485	4.450.964	-	68.440.449	1
11	5%	01/01/2004	4.888.500	-	-	-	4.888.500	4.888.499	-	-	4.888.499	1
12	10%	01/01/2004	4.036.500	-	-	-	4.036.500	4.036.499	-	-	4.036.499	1
13	10%	01/01/2004	7.627.000	-	-	-	7.627.000	7.626.999	-	-	7.626.999	1
14	10%	01/01/2004	15.365.500	-	-	-	15.365.500	15.365.499	-	-	15.365.499	1
15	10%	01/01/2004	14.674.000	-	-	-	14.674.000	14.673.999	-	-	14.673.999	1
16	10%	31/08/2006	16.455.000	-	-	-	16.455.000	16.454.999	-	-	16.454.999	1
17	-	31/12/2007	-	-	-	-	-	-	-	-	-	-
18	10%	31/12/2007	40.150.000	-	-	-	40.150.000	40.149.999	-	-	40.149.999	1
19	10%	31/5/2010	29.031.500	-	-	-	29.031.500	29.031.499	-	-	29.031.499	1
20	5%	31/12/2013	41.947.050	-	-	-	41.947.050	33.907.199	2.097.353	-	36.004.551	5.942.499
21	5%	31/08/2014	184.698.450	-	-	-	184.698.450	58.432.603	9.234.923	-	117.030.925	117.030.925
23	5%	21/10/2015	75.888.300	-	-	-	75.888.300	26.560.905	3.794.415	-	30.355.320	45.532.980
24	5%	21/10/2015	40.908.900	-	-	-	40.908.900	14.318.115	2.045.445	-	16.363.560	24.545.340
25	5%	13/11/2015	13.532.000	-	-	-	13.532.000	4.736.200	676.600	-	5.412.800	8.119.200
26	5%	30/04/2016	101.287.000	-	-	-	101.287.000	30.386.100	5.064.350	-	35.450.450	65.836.550
28	5%	28/02/2017	5.795.000	-	-	-	5.795.000	1.159.000	289.750	-	1.448.750	4.346.250
30	5%	31/12/2018	128.836.000	-	-	-	128.836.000	25.767.200	6.441.800	-	32.209.000	96.627.000
31	5%	30/04/2019	57.120.000	-	-	-	57.120.000	8.330.000	2.856.000	-	11.186.000	45.934.000
32	5%	30/04/2019	95.424.000	-	-	-	95.424.000	13.916.000	4.771.200	-	18.687.200	76.736.800
33	5%	30/05/2019	160.691.000	-	-	-	160.691.000	22.434.104	8.034.550	-	30.468.654	130.222.346
34	5%	30/11/2019	36.322.000	-	-	-	36.322.000	3.632.200	1.816.100	-	5.448.300	30.873.700
35	5%	30/11/2019	1.463.000	-	-	-	1.463.000	146.300	73.150	-	219.450	1.243.550
36	5%	30/11/2019	22.132.000	-	-	-	22.132.000	2.213.200	1.106.600	-	3.319.800	18.812.200
37	5%	30/08/2020	5.481.850	-	-	-	5.481.850	274.093	274.093	-	548.185	4.933.665
38	5%	30/09/2020	16.875.100	-	-	-	16.875.100	843.755	843.773	-	1.687.528	15.187.572
39	5%	30/09/2021	61.310.000	-	-	-	61.310.000	3.065.500	3.065.500	-	6.131.000	55.179.000
40	5%	31/12/2021	44.678.000	-	-	-	44.678.000	2.233.906	2.233.906	-	4.467.812	40.210.188
41	5%	31/03/2022	94.209.000	-	-	-	94.209.000	-	4.710.456	-	4.710.456	89.498.544
42	5%	31/04/2022	80.481.000	-	-	-	80.481.000	-	4.024.056	-	4.024.056	76.456.944
43	5%	31/04/2022	32.418.655	-	-	-	32.418.655	-	1.620.939	-	1.620.939	30.797.716
44	5%	16/08/2022	38.225.500	-	-	-	38.225.500	-	1.911.281	-	1.911.281	36.314.219
45	5%	16/10/2022	44.451.060	-	-	-	44.451.060	-	2.222.559	-	2.222.559	42.228.501
46	5%	19/12/2023	109.276.000	-	-	-	109.276.000	-	-	-	-	109.276.000
			109.276.000	-	-	-	109.276.000	-	-	-	-	-
			109.276.000	-	-	-	109.276.000	-	-	-	-	-
			1.722.314.082	-	-	-	1.722.314.082	582.017.193	77.687.183	-	659.704.376	1.171.895.706
			11.613.000	-	-	-	11.613.000	11.612.999	-	-	11.612.999	1
			136.995.800	-	-	-	136.995.800	47.521.597	6.849.790	-	54.371.387	82.624.413
			148.608.800	-	-	-	148.608.800	59.134.596	6.849.790	-	65.984.386	82.624.414
			12.774.000	-	-	-	12.774.000	12.773.999	-	-	12.773.999	1
			45.500.000	-	-	-	45.500.000	45.499.999	-	-	45.499.999	1
			4.115.400	-	-	-	4.115.399	4.115.399	-	-	4.115.399	1
			21.263.000	-	-	-	21.263.000	5.315.750	1.063.150	-	6.378.900	14.884.100
			65.802.000	-	-	-	65.802.000	6.580.200	3.290.100	-	9.870.300	55.931.700
			60.060.000	-	-	-	60.060.000	3.003.000	3.003.000	-	6.006.000	54.054.000
			209.514.400	-	-	-	209.514.400	77.288.347	7.356.260	-	84.644.597	124.869.803
			12.774.000	-	-	-	12.774.000	12.773.999	-	-	12.773.999	1
			5.824.500	-	-	-	5.824.500	2.451.144	291.225	-	2.742.369	3.082.131
			112.435.600	-	-	-	112.435.600	10.243.560	5.621.780	-	15.865.340	96.570.260
			15.445.100	-	-	-	15.445.100	772.255	772.255	-	1.544.510	13.900.590
			146.479.200	-	-	-	146.479.200	26.240.958	6.685.260	-	32.926.218	113.552.982

PDAM KABUPATEN BONDOWOSO
PERHITUNGAN PENYUSUTAN FISKAL
PER 31 DESEMBER 2023

No.	No.	Tarif	Tanggal Perolehan	Hrg Perolehan		Mutasi		Hrg Perolehan 31 Des 2023	Akm. Peny 31 Des 2022	Beban Penyusutan		Akm. Peny 31 Des 2023	Nilai Buku
				31 Des 2022	Pengurangan	Penambahan	Pengurangan			Penambahan			
	UPK Tapen												
1	Pembuatan kantor dan pemagaran 60 m2	5%	01/01/2000	13.134.600	-	-	13.134.600	13.134.599	-	-	13.134.599	1	17.490.000
2	Rehab Bagian Kantor	5%	01/11/2012	39.600.000	-	-	39.600.000	20.130.000	-	1.980.000	22.110.000	1	32.549.730
3	Pembuatan pagar	5%	31/08/2014	61.511.300	-	-	61.511.300	25.886.005	-	3.075.565	28.961.570	1	13.580.875
4	Pemasangan paving di kantor UPK Tapen	5%	30/11/2019	15.977.500	-	-	15.977.500	1.597.750	-	798.875	2.396.625	1	4.933.665
5	Penggantian kosen pintu & daun pintu	5%	30/08/2020	5.481.850	-	-	5.481.850	274.093	-	548.185	67.150.979	1	68.554.271
	Sub Total UPK Tapen			135.705.250			135.705.250	61.022.447		6.128.633			
	UPK Prajejan												
1	Pembuatan kantor dan pemagaran 60 m2	5%	01/01/2000	12.774.000	-	-	12.774.000	12.773.999	-	-	12.773.999	1	41.149.900
2	Pembuatan pagar	5%	31/08/2014	72.094.300	-	-	72.094.300	28.339.685	-	2.604.715	30.944.400	1	13.520.100
3	Pemasangan keramik di kantor Prajejan	5%	30/11/2019	15.906.000	-	-	15.906.000	1.590.600	-	795.300	2.385.900	1	6.749.820
4	Pembuatan pintu pagar SB Prajejan 02	5%	30/08/2020	7.499.800	-	-	7.499.800	374.990	-	749.980	46.854.279	1	61.419.821
	Sub Total UPK Prajejan			108.274.100			108.274.100	43.079.274		3.775.005			
	UPK Tlogosari												
1	Pembuatan kantor dan pagar	5%	31/05/2015	166.073.900	-	-	166.073.900	60.201.789	-	8.303.695	68.505.484	1	97.568.416
2	Penggantian kosen jendela UPK Tlogosari	5%	30/08/2020	3.229.600	-	-	3.229.600	161.480	-	161.480	322.960	1	2.906.640
3	Renovasi atap kantor Tlogosari		28/12/2023	13.612.000	-	-	13.612.000		-			1	13.612.000
	Sub Total UPK Tlogosari			182.915.500			182.915.500	60.363.269		8.465.175			114.087.056
	UPK Wringin												
1	Pembuatan rumah jaga	10%	31/12/2009	47.356.803	-	-	47.356.803	47.356.802	-	-	47.356.802	1	32.656.250
2	Pembuatan kantor UPK Wringin	5%	30/12/2011	82.500.000	-	-	82.500.000	45.718.750	-	4.125.000	49.843.750	1	9.085.325
3	Pembuatan tempat parkir	5%	30/07/2019	11.723.000	-	-	11.723.000	2.051.525	-	586.150	2.637.675	1	54.568.800
4	Pemas. Paving, pemb. Gudang dan kamar m	5%	30/09/2020	60.632.000	-	-	60.632.000	3.031.600	-	3.031.600	6.063.200	1	96.310.376
	Sub Total UPK Wringin			202.211.803			202.211.803	98.158.677		7.742.750			
	UPK Curahdami												
1	Pembuatan kantor Curahdami	5%	31/12/2007	22.300.000	-	-	22.300.000	16.572.193	-	1.115.000	17.687.193	1	4.612.807
2	Pembuatan kantor (rehab) Curahdami	5%	31/08/2014	171.353.050	-	-	171.353.050	72.111.087	-	8.567.653	80.678.740	1	90.674.310
3	Penggantian kosen pintu & daun pintu	5%	30/10/2020	4.405.610	-	-	4.405.610	220.281	-	220.281	440.561	1	3.965.049
	Sub Total UPK Curahdami			198.058.660			198.058.660	88.903.561		9.902.933			99.252.166
	UPK Tamanan												
	Sub Total UPK Tamanan												
	UPK Tenggarang												
1	Pembuatan kantor Tenggarang	5%	31/12/2007	26.500.000	-	-	26.500.000	19.693.394	-	1.325.000	21.018.394	1	5.481.606
2	Pembangunan Gedung UPK Tenggarang	5%	16/09/2022	206.364.000	-	-	206.364.000	-	-	10.318.200	10.318.200	1	196.045.800
3	Pembangunan pagar kantor UPK Tenggarang	5%	27/12/2022	1.750.000	-	-	1.750.000	-	-	87.500	87.500	1	1.662.500
	Sub Total UPK Tenggarang			234.614.000			234.614.000	19.693.394		11.730.700			203.189.906
	UPK Tamankrocok												
1	Pembuatan kantor dan pagar	5%	30/04/2015	164.702.600	-	-	164.702.600	59.704.692	-	8.235.130	67.939.822	1	96.762.778
2	Pembuatan tempat parkir, ruang panel	5%	31/07/2017	16.542.000	-	-	16.542.000	3.308.400	-	827.100	4.135.500	1	12.406.500
3	Penggantian kosen pintu & daun pintu	5%	30/08/2020	6.233.700	-	-	6.233.700	623.370	-	311.685	935.055	1	5.288.645
	Sub Total UPK Tamankrocok			187.478.300			187.478.300	63.636.462		9.373.915			114.467.923
	UPK Wonosari												
1	Pembuatan Kantor Wonosari	5%	31/07/2018	179.363.000	-	-	179.363.000	35.872.600	-	8.968.150	44.840.750	1	134.522.250
2	Renovasi Kantor Wonosari		28/12/2023	78.232.000	-	-	78.232.000		-			1	78.232.000
	Sub Total UPK Wonosari			179.363.000			179.363.000	35.872.600		8.968.150			212.764.250
	UPK Klambang												
	Sub Total UPK Klambang												
	UPK Sukosari 2												
1	Pembuatan gudang UPK Sukosari 2	5%	30/09/2019	29.109.200	-	-	29.109.200	2.910.920	-	1.455.460	4.366.380	1	24.742.820
2	Pemasangan paving	5%	12/07/2023	204.748.000	-	-	204.748.000		-			1	204.748.000
3	Pemasangan paving	5%	12/07/2023	31.244.000	-	-	31.244.000		-			1	31.244.000
	Sub Total UPK Sukosari 2			29.109.200			29.109.200	2.910.920		1.455.460			260.734.820

PDAM KABUPATEN BONDOWOSO
PERHITUNGAN PENYUSUTAN FISKAL
PER 31 DESEMBER 2023

No.	No.	Tarif	Tanggal Perolehan	Hrg Perolehan		Mutasi		Hrg Perolehan 31 Des 2023	Akm. Peny 31 Des 2022	Beban Penyusutan		Akm. Peny 31 Des 2023	Nilai Buku
				31 Des 2022	31 Des 2023	Penambahan	Pengurangan			Penambahan	Pengurangan		
	AMDK												
1	Pembuatan bangunan AMDK	5%	31/08/2014	154.692.750	-	-	-	154.692.750	63.166.206	7.734.638	-	70.900.844	83.791.906
2	Pembuatan gedung AMDK	5%	31/10/2016	126.598.000	-	-	-	126.598.000	37.979.400	6.329.900	-	44.309.300	82.288.700
3	Pembuatan gedung AMDK	5%	31/12/2018	185.120.000	-	-	-	185.120.000	36.024.000	9.256.000	-	45.280.000	139.840.000
4	Pembuatan ruang antar/ruang ganti	5%	31/10/2019	5.267.000	-	-	-	5.267.000	526.700	263.350	-	790.050	4.476.950
5	Perbaikan gedung AMDK (lantai, pemas. Kar)	5%	31/10/2019	14.122.200	-	-	-	14.122.200	1.412.220	706.110	-	2.118.330	12.003.870
6	Pembuatan gedung AMDK	5%	30/04/2020	111.608.000	-	-	-	111.608.000	11.160.800	5.580.400	-	16.741.200	94.866.800
	Sub Total AMDK			597.407.950	-	-	-	597.407.950	150.269.326	29.870.398	-	180.139.724	417.268.226
	Total Bangunan Kantor			4.268.442.245	-	-	-	4.705.554.245	1.368.591.024	195.991.501	-	1.564.582.525	3.140.971.720
	Bangunan Gedung Peralatan												
	UPK Wringin												
1	Pembuatan ruang genzet Upk Wringin	5%	30/06/2012	8.901.000	-	-	-	8.901.000	4.710.113	445.050	-	5.155.163	3.745.838
	Sub Total Bangunan Gedung Peralatan			8.901.000	-	-	-	8.901.000	4.710.113	445.050	-	5.155.163	3.745.838
	Bangunan Laboratorium												
	AMDK												
1	Bangunan Laboratorium	5%	30/11/2020	68.917.200	-	-	-	68.917.200	6.891.720	3.445.860	-	10.337.580	58.579.620
	Sub Total Bangunan Laboratorium			68.917.200	-	-	-	68.917.200	6.891.720	3.445.860	-	10.337.580	58.579.620
	Bangunan Bengkel												
	UPK Bondowoso												
1	Pembuatan Kanopi Workshop	5%	13/12/2022	32.897.847	-	-	-	32.897.847	-	1.644.892	-	1.644.892	31.252.955
2	Renovasi atap gudang Umum	5%	15/11/2023	111.233.658	-	-	-	111.233.658	-	-	-	-	111.233.658
	Sub Total Bangunan Laboratorium			32.897.847	-	-	-	144.131.505	-	1.644.892	-	1.644.892	142.486.613
	Inst Umum Lainnya												
	UPK Bondowoso												
1	Pembuatan tempat parkir	5%	01/01/2004	12.402.000	-	-	-	12.402.000	12.401.999	-	-	12.401.999	1
2	Pembuatan tempat parkir	5%	31/08/2014	9.654.000	-	-	-	9.654.000	7.079.600	482.700	-	7.562.300	2.091.700
3	Pembuatan Baleho	5%	31/07/2007	6.890.000	-	-	-	6.890.000	6.889.999	-	-	6.889.999	1
4	Pembuatan tempat parkir	5%	31/12/2016	13.348.000	-	-	-	13.348.000	4.004.400	667.400	-	4.671.800	8.676.200
5	Pembuatan pos jaga	5%	31/09/2011	48.777.000	-	-	-	48.777.000	24.231.851	2.438.850	-	26.670.701	22.106.299
6	Pembuatan Neonbox	5%	31/05/2012	37.379.650	-	-	-	37.379.650	19.935.818	1.868.983	-	21.804.800	15.574.850
7	Pembuatan Neonbox	5%	31/01/2013	4.675.000	-	-	-	4.675.000	4.207.500	233.750	-	4.441.250	233.750
8	Pembuatan Papan Reklame	5%	31/01/2013	11.977.144	-	-	-	11.977.144	10.779.430	598.857	-	11.378.287	598.857
10	Pembuatan tempat parkir	5%	31/12/2014	7.613.000	-	-	-	7.613.000	3.076.921	380.650	-	3.457.571	4.155.429
11	Pembuatan gudang + tempat wudhu	5%	31/09/2015	43.576.000	-	-	-	43.576.000	15.251.589	2.178.800	-	17.430.389	26.145.611
12	Pembuatan Pagar SB Pongcogati	5%	29/02/2016	6.937.000	-	-	-	6.937.000	2.399.046	346.850	-	2.745.896	4.191.104
13	Pembuatan tempat parkir (cagak)	5%	30/04/2016	8.698.151	-	-	-	8.698.151	2.935.629	434.908	-	3.370.534	5.327.617
14	Pembuatan tempat parkir Curahdami	5%	30/08/2016	3.792.500	-	-	-	3.792.500	1.137.750	189.625	-	1.327.375	2.465.125
15	Pengaspalan halaman kantor	5%	30/01/2017	81.312.000	-	-	-	81.312.000	19.380.071	4.065.600	-	23.445.671	57.866.329
16	Pembuatan tempat parkir	5%	30/03/2017	7.388.700	-	-	-	7.388.700	1.477.740	369.435	-	1.847.175	5.541.525
17	Pembuatan kusen dan jendela kantor	5%	30/03/2017	20.045.000	-	-	-	20.045.000	4.009.000	1.002.250	-	5.011.250	15.033.750
18	Pemasangan Wallpaper & pemb meja	5%	30/11/2017	63.057.500	-	-	-	63.057.500	12.611.500	3.152.875	-	15.764.375	47.293.125
24	Pembuatan tempat sampah	5%	30/03/2020	5.445.000	-	-	-	5.445.000	544.500	272.250	-	816.750	4.628.250
25	Pembuatan Outlet:Biaya IBM	5%	30/05/2021	164.188.440	-	-	-	164.188.440	8.209.422	8.209.422	-	16.418.844	147.769.596
26	Pembuatan Jemputan dan pagar	5%	30/05/2021	141.000.000	-	-	-	141.000.000	7.050.000	7.050.000	-	14.100.000	126.900.000
27	Pembuatan Kanopi Kantor Pusat	5%	30/05/2023	85.534.000	-	-	-	85.534.000	-	-	-	-	85.534.000
	Sub Total UPK Bondowoso			698.166.085	-	-	-	783.690.085	167.613.760	33.943.204	-	201.556.965	582.133.121
	UPK Sukosari												
1	Pengantian pintu kantor & toilet	5%	30/04/2020	6.410.000	-	-	-	6.410.000	320.500	320.500	-	641.000	5.769.000
2	Pembuatan tower	5%	30/09/2020	31.533.300	-	-	-	31.533.300	1.576.665	1.576.665	-	3.153.330	28.379.970
	Sub Total UPK Sukosari			37.943.300	-	-	-	37.943.300	1.897.165	1.897.165	-	3.794.330	34.148.970

PDAM KABUPATEN BONDOWOSO
PERHITUNGAN PENYUSUTAN FISKAL
PER 31 DESEMBER 2023

No.	Tarif	Tanggal Perolehan	Hrg Perolehan 31 Des 2022		Mutasi		Hrg Perolehan 31 Des 2023	Akm. Peny 31 Des 2022		Akm. Peny 31 Des 2023		Nilai Buku
			Penambahan	Pengurangan	Penambahan	Pengurangan		Penambahan	Pengurangan	Penambahan	Pengurangan	
UPK Maesan												
1	5%	30/09/2020	31.533.300	-	-	-	31.533.300	3.153.330	-	1.576.665	-	26.803.305
2	5%	31/10/2022	12.114.651	-	-	-	12.114.651	-	605.733	-	-	11.508.918
			43.647.951	-	-	-	43.647.951	3.153.330	-	2.182.398	-	38.312.223
UPK Tegallampel												
1	5%	31/12/2017	24.369.000	-	-	-	24.369.000	4.873.800	-	1.218.450	-	18.276.750
2	5%	31/09/2019	12.588.200	-	-	-	12.588.200	1.258.820	-	629.410	-	10.699.970
3	5%	30/05/2020	21.633.300	-	-	-	21.633.300	1.081.665	-	1.081.665	-	19.469.970
4	5%	30/10/2020	3.520.000	-	-	-	3.520.000	176.000	-	176.000	-	3.168.000
			62.110.500	-	-	-	62.110.500	7.390.285	-	3.105.525	-	51.614.690
UPK Tapen												
1	5%	30/09/2020	31.533.300	-	-	-	31.533.300	1.576.665	-	1.576.665	-	28.379.970
2	5%	30/10/2021	14.078.130	-	-	-	14.078.130	-	703.907	-	-	13.374.224
			45.611.430	-	-	-	45.611.430	1.576.665	-	2.280.572	-	41.754.194
UPK Prajejan												
1	5%	30/11/2017	9.256.000	-	-	-	9.256.000	1.851.200	-	462.800	-	6.942.000
2	5%	30/09/2020	31.533.400	-	-	-	31.533.400	1.576.670	-	1.576.670	-	28.380.060
3	5%	30/10/2022	13.292.694	-	-	-	13.292.694	-	664.635	-	-	12.628.059
			54.082.094	-	-	-	54.082.094	3.427.870	-	2.704.105	-	47.950.119
UPK Tiogosari												
1	5%	30/05/2020	21.633.400	-	-	-	21.633.400	1.081.670	-	1.081.670	-	19.470.060
			21.633.400	-	-	-	21.633.400	1.081.670	-	1.081.670	-	19.470.060
UPK Wringin												
1	5%	30/09/2020	31.533.400	-	-	-	31.533.400	1.576.670	-	1.576.670	-	28.380.060
			31.533.400	-	-	-	31.533.400	1.576.670	-	1.576.670	-	28.380.060
UPK Curahdami												
1	5%	30/05/2020	21.633.300	-	-	-	21.633.300	1.081.665	-	1.081.665	-	19.469.970
			21.633.300	-	-	-	21.633.300	1.081.665	-	1.081.665	-	19.469.970
UPK Tamanan												
1	5%	30/09/2020	31.533.300	-	-	-	31.533.300	1.576.665	-	1.576.665	-	28.379.970
2	5%	31/03/2021	5.940.000	-	-	-	5.940.000	-	297.000	-	-	5.643.000
3	5%	16/09/2023	6.660.000	-	-	-	6.660.000	-	-	-	-	6.660.000
			37.473.300	-	-	-	44.133.300	1.576.665	-	1.873.665	-	40.682.970
UPK Tenggarang												
1	5%	31/08/2019	13.527.000	-	-	-	13.527.000	2.254.500	-	676.350	-	10.596.150
2	5%	30/05/2020	21.633.300	-	-	-	21.633.300	1.081.665	-	1.081.665	-	19.469.970
			35.160.300	-	-	-	35.160.300	3.336.165	-	1.758.015	-	30.066.120
UPK Tamankrook												
1	5%	30/05/2020	21.633.300	-	-	-	21.633.300	1.081.665	-	1.081.665	-	19.469.970
			21.633.300	-	-	-	21.633.300	1.081.665	-	1.081.665	-	19.469.970
UPK Wonosari												
1	5%	30/10/2020	74.584.000	-	-	-	74.584.000	3.729.200	-	3.729.200	-	67.125.600
			74.584.000	-	-	-	74.584.000	3.729.200	-	3.729.200	-	67.125.600
UPK Sukosari 2												
1	5%	30/10/2017	22.039.000	-	-	-	22.039.000	4.407.800	-	1.101.950	-	16.529.250
2	5%	30/10/2017	53.088.000	-	-	-	53.088.000	10.617.600	-	2.654.400	-	39.816.000
3	5%	30/05/2020	21.633.400	-	-	-	21.633.400	1.081.670	-	1.081.670	-	19.470.060
			96.760.400	-	-	-	96.760.400	16.107.070	-	4.838.020	-	75.815.310

PDAM KABUPATEN BONDOWOSO
 PERHITUNGAN PENYUSUTAN FISKAL
 PER 31 DESEMBER 2023

No.	Tarif	Tanggal Perolehan	Hrg Perolehan 31 Des 2022	Mutasi		Hrg Perolehan 31 Des 2023	Akm. Peny 31 Des 2022	Beban Penyusutan		Akm. Peny 31 Des 2023	Nilai Buku
				Penambahan	Pengurangan			Penambahan	Pengurangan		
AMDK											
1	5%	11/31/2014	950.000	-	-	950.000	387.917	47.500	-	435.417	514.583
2	5%	30/11/2017	31.052.000	-	-	31.052.000	6.210.400	1.552.600	-	7.763.000	23.289.000
3	5%	31/01/2019	199.535.000	-	-	199.535.000	32.918.625	9.976.750	-	42.895.375	156.639.625
4	5%	31/09/2019	45.152.000	-	-	45.152.000	4.515.200	2.257.600	-	6.772.800	38.379.200
5	5%	31/09/2019	14.171.000	-	-	14.171.000	1.417.100	708.550	-	2.125.650	12.045.350
6	5%	31/11/2019	29.425.000	-	-	29.425.000	2.942.500	1.471.250	-	4.413.750	25.011.250
7	5%	31/03/2020	9.922.575	-	-	9.922.575	992.258	496.129	-	1.488.386	8.434.189
8	5%	31/11/2023	330.207.575	90.921.342	90.921.342	421.128.917	49.383.999	16.510.379	-	65.894.378	90.921.342
			1.612.170.335	183.115.342	183.115.342	1.795.285.677	264.013.845	79.643.917	-	343.657.761	355.234.539
			Total Instalasi Umum Lainnya								
			5.991.328.627	731.461.000	731.461.000	6.722.789.627	1.644.206.701	281.171.220	-	1.925.377.921	4.797.411.706
III Instalasi Sumber											
Bangunan & Perbaikan											
UPK Bondowoso											
1	5%	01/01/1989	33.921.000	-	-	33.921.000	33.920.999	-	-	33.920.999	-
2	5%	01/01/1989	125.875.580	-	-	125.875.580	125.875.579	-	-	125.875.579	-
3	5%	01/01/1989	2.475.000	-	-	2.475.000	2.474.999	-	-	2.474.999	-
4	5%	01/01/1989	5.772.000	-	-	5.772.000	5.771.999	-	-	5.771.999	-
5	5%	01/01/2001	91.738.790	-	-	91.738.789	91.738.789	-	-	91.738.789	-
6	5%	01/01/2002	117.547.300	-	-	117.547.300	114.141.666	3.405.633	-	117.547.299	-
7	5%	22/03/2007	123.124.100	-	-	123.124.100	98.886.482	6.156.205	-	105.042.687	18.081.413
8	5%	31/10/2020	365.811.000	-	-	365.811.000	20.306.242	18.290.550	-	38.596.792	327.214.200
9	5%	01/01/1989	10.995.000	-	-	10.995.000	10.994.999	-	-	10.994.999	-
10	5%	08/08/2023	499.720.690	499.720.690	499.720.690	499.720.690	-	-	-	499.720.690	-
11	5%	11/12/2023	442.771.854	442.771.854	442.771.854	442.771.854	-	-	-	442.771.854	-
			Sub Total UPK Bondowoso	942.492.544	942.492.544	1.819.752.314	504.111.765	27.852.388	-	531.964.143	1.287.788.171
UPK Sukosari											
1	5%	01/01/1989	8.486.000	-	-	8.486.000	8.485.999	-	-	8.485.999	-
2	5%	01/01/1989	8.252.593	-	-	8.252.593	8.252.592	-	-	8.252.592	-
			Sub Total UPK Sukosari I	16.738.593	16.738.593	16.738.593	16.738.591	-	-	16.738.591	-
UPK Maesan											
1	5%	01/01/1989	6.727.000	-	-	6.727.000	6.726.999	-	-	6.726.999	-
2	5%	31/08/2020	17.434.000	-	-	17.434.000	1.743.400	871.700	-	2.615.100	14.818.900
			Sub Total UPK Maesan	24.161.000	24.161.000	24.161.000	8.470.399	871.700	-	9.342.099	14.818.900
UPK Tegalampel											
1	5%	01/01/1989	26.000.000	-	-	26.000.000	25.999.999	-	-	25.999.999	-
2	5%	31/08/1914	251.576.050	-	-	251.576.050	100.630.420	12.578.803	-	113.209.223	138.366.828
3	5%	31/08/1914	250.941.550	-	-	250.941.550	100.376.620	12.547.078	-	112.923.698	138.017.853
			Sub Total UPK Tegalampel	528.517.600	528.517.600	528.517.600	227.007.039	25.125.880	-	252.132.919	276.384.681
UPK Tapen											
1	5%	01/01/1989	26.000.000	-	-	26.000.000	25.999.999	-	-	25.999.999	-
			Sub Total UPK Tapen	26.000.000	26.000.000	26.000.000	25.999.999	-	-	25.999.999	-
UPK Prajekan											
1	5%	01/01/1989	30.000.000	-	-	30.000.000	29.999.999	-	-	29.999.999	-
2	5%	30/08/2020	371.532.800	-	-	371.532.800	18.576.640	17.647.808	-	36.224.448	335.308.352
			Sub Total UPK Prajekan	401.532.800	401.532.800	401.532.800	48.576.639	17.647.808	-	66.224.447	335.308.353

PDAMI KABUPATEN BONDOWOSO
PERHITUNGAN PENYUSUTAN FISKAL
PER 31 DESEMBER 2023

No.	Instalasi Sumber Lainnya	Tarif	Tanggal Perolehan	Hrg Perolehan 31 Des 2022		Mutasi		Hrg Perolehan 31 Des 2023	Akm. Peny 31 Des 2022		Beban Penyusutan		Akm. Peny 31 Des 2023	Nilai Buku
				Penambahan	Pengurangan	Penambahan	Pengurangan		Penambahan	Pengurangan				
1	Pemasangan Box Meter	25%	01/01/1989		1.649.000			1.649.000		1.648.999			1.648.999	1
2	Pemasangan water meter 150 2 buah	25%	01/01/1989		4.000.000			4.000.000		3.999.999			3.999.999	1
3	Penggantian Water meter Induk SB I	25%	01/01/1996		1.050.000			1.050.000		1.049.999			1.049.999	1
4	Penggantian Water meter Induk PBI	25%	01/01/2003		650.000			650.000		649.999			649.999	1
5	Peng. WM Induk SB Nangk. SB Penamb. SB	25%	31/07/2009		12.143.025			12.143.025		12.143.024			12.143.024	1
	Sub Total UPK Bondowoso				19.492.025			19.492.025		19.492.020			19.492.020	5
	UPK Tlogosari													
1	Pembuatan pondasi Bok meter 150' mm	25%	01/01/1989		570.250			570.250		570.249			570.249	1
2	Pemasangan meter Induk	50%	01/01/2002		1.448.250			1.448.250		1.448.249			1.448.249	1
3	Pemas & pembuatan klorinasi di BPT Tlogot	12,5%	31/11/2019		1.280.000			1.280.000		100.671			575.306	1
	Sub Total UPK Tlogosari				3.298.500			3.298.500		2.493.134			2.593.804	704.694
	UPK Tenggarang													704.696
1	Pemasangan wash out	12,5%	31/11/2019		3.864.550			3.864.550		303.943			1.736.952	1
	Sub Total UPK Tenggarang				3.864.550			3.864.550		1.433.010			1.736.952	2.127.598
	Total Instalasi Sumber Lainnya				26.655.075			26.655.075		23.418.163		404.613	23.822.776	2.832.299
	Total Instalasi Sumber				5.319.531.795		1.060.699.194	6.380.230.989		1.465.736.084		317.423.653	1.783.159.738	4.597.071.251
IV	Instalasi Pompa													
	Bangunan Instalasi Pompa													
	UPK Bondowoso													
1	Pembuatan pagar berduri	25%	01/01/2002		1.261.000			1.261.000		1.260.999			1.260.999	1
2	Pembuatan ruang genset SB II	12,5%	31/12/2010		12.223.800			12.223.800		11.415.361			11.516.416	1
3	Pembuatan sumur bor	5%	29-12-2018		2.951.143.500			2.951.143.500		547.120.096			667.517.503	1
4	Pembuatan sumur bor I di Nangkaan	5%	31/07/2018		50.531.000			50.531.000		10.106.150			12.632.700	1
5	Pembuatan pagar SB Kembang	5%	31/12/2018		100.807.000			100.807.000		20.161.400			25.201.750	1
6	Pembuatan SB Petung	5%	31/11/2019		310.030.350			310.030.350		31.003.035			46.504.553	1
7	Renovasi rumah panel rumah panel SB Petu	5%	31/07/2020		60.767.000			60.767.000		6.076.700			9.115.050	1
8	Pembuatan pagar SB Wijaya Kusuma	5%	31/12/2021		25.921.600			25.921.600		1.296.080			2.592.160	1
9	Pembuatan Rumah Panel SB Nangkaan	5%	10/09/2023		113.742.000			113.742.000						1
	Sub Total UPK Bondowoso				3.512.685.250		113.742.000	3.626.427.250		628.439.821		167.623.856	776.341.130	450.086.120
	UPK Maesan													
1	Pembuatan rumah generator	25%	01/01/1990		6.139.730			6.139.730		6.139.729			6.139.729	1
2	Pemagaran rumah genset	50%	01/01/1991		372.220			372.220		372.219			372.219	1
	Sub Total UPK Maesan				6.511.950			6.511.950		6.511.948			6.511.948	2
	UPK Tegalampel													
1	Pembuatan rumah panel	5%			67.279.250			67.279.250		20.464.105			23.828.068	1
2	Renovasi & pemb.pagar SB Tegalampel	5%	31/01/2017		146.584.000			146.584.000		29.316.800			36.646.000	1
	Sub Total UPK Tegalampel				213.863.250			213.863.250		49.780.905		10.693.163	60.474.068	153.399.182
	UPK Tapan													
1	Bantuan Proyek Sarana air minum ds Karat	5%	31/12/2008		634.600.000			634.600.000		268.045.663			299.775.663	1
2	Pembuatan rumah genset 24 M3	5%	01/01/1990		12.500.665			12.500.665		12.500.664			12.500.664	1
3	Pemagaran rumah genset 24 M3	50%	01/01/1991		279.180			279.180		279.179			279.179	1
4	Pembuatan pintu pagar genset	50%	01/01/1991		198.000			198.000		197.999			197.999	1
5	Pembuatan pagar SB Wonokusumo Tapan	12,5%	30/09/2021		174.794.000			174.794.000		21.849.250			40.967.344	1
	Sub Total UPK Tapan				822.371.845			822.371.845		302.872.755		50.848.094	353.720.849	468.650.996

PDAM KABUPATEN BONDOWOSO
PERHITUNGAN PENYUSUTAN FISKAL
PER 31 DESEMBER 2023

No.	UPK Prajeakan	Tarif	Tanggal Perolehan	Hrg Perolehan		Mutasi		Hrg Perolehan 31 Des 2023	Akm. Peny 31 Des 2022	Beban Penyusutan		Akm. Peny 31 Des 2023	Nilai Buku
				31 Des 2022	31 Des 2023	Penambahan	Pengurangan			Penambahan	Pengurangan		
1	Pembuatan rumah genset 24 M3	5%	01/01/1990	11.087.730	-	-	-	11.087.730	11.087.729	-	-	11.087.729	1
2	Pembuatan kamar mandi	5%	01/01/2001	1.581.350	-	-	-	1.581.350	1.581.349	-	-	1.581.349	1
3	Renovasi & pemb.pagar SB Prajeakan	5%	31/01/2017	76.199.000	-	-	-	76.199.000	15.239.800	3.809.950	-	19.049.750	57.149.250
	Sub Total UPK Prajeakan			88.868.080	-	-	-	88.868.080	27.908.878	3.809.950	-	31.718.828	57.149.252
1	UPK Wringin												
1	Renovasi rumah panel rumah panel wringin	5%	31/07/2020	30.558.000	-	-	-	30.558.000	3.055.800	1.527.900	-	4.583.700	25.974.300
	Sub Total UPK Wringin			30.558.000	-	-	-	30.558.000	3.055.800	1.527.900	-	4.583.700	25.974.300
1	UPK Curahdami												
1	Pembuatan Panel	5%	30/11/2012	11.485.000	-	-	-	11.485.000	5.263.958	574.250	-	5.838.208	5.646.792
	Sub Total UPK Curahdami			11.485.000	-	-	-	11.485.000	5.263.958	574.250	-	5.838.208	5.646.792
1	UPK Tamanan												
1	Pembuatan rumah Panel	5%	31/12/2016	68.729.000	-	-	-	68.729.000	15.750.396	3.436.450	-	19.186.846	49.542.154
2	Pembuatan pagar SB Tamanan	5%	31/12/2016	57.750.000	-	-	-	57.750.000	13.234.375	2.887.500	-	16.121.875	41.628.125
3	Renovasi atap rumah panel		28/12/2023	26.607.000	26.607.000	-	-	26.607.000	-	-	-	26.607.000	26.607.000
	Sub Total UPK Tamanan			126.479.000	26.607.000	-	-	153.086.000	28.984.771	6.323.950	-	35.308.721	117.777.279
1	UPK Klambang												
1	Pembuatan SB Besuk Klambang	5%	30/09/2021	439.526.200	-	-	-	439.526.200	109.881.550	21.976.310	-	131.857.860	307.668.340
2	Pembuatan Pagar SB Besuk Klambang	5%	30/03/2022	154.584.000	-	-	-	154.584.000	7.729.200	7.729.200	-	146.854.800	146.854.800
3	Pembuatan Rumah Panel SB Besuk Klambang	5%	30/03/2022	124.893.000	-	-	-	124.893.000	-	6.244.650	-	6.244.650	118.648.350
	Sub Total UPK Klambang			719.003.200	-	-	-	719.003.200	109.881.550	35.950.160	-	145.831.710	573.171.490
	Total Bangunan Instalasi Pompa			5.531.825.575	140.349.000	-	-	5.672.174.575	1.162.700.387	277.351.322	-	1.420.329.163	1.851.845.412
	Pembangkit Tenaga Listrik												
1	UPK Bondowoso												
1	Pemasangan Daya PLN	25%	01/01/1989	34.320.000	-	-	-	34.320.000	34.319.999	-	-	34.319.999	1
2	Pengadaan dan pemasangan Kapasitor	25%	01/01/1989	9.231.000	-	-	-	9.231.000	9.230.999	-	-	9.230.999	1
3	Penyambungan daya PLN 53 KVA	25%	01/01/1989	8.000.000	-	-	-	8.000.000	7.999.999	-	-	7.999.999	1
4	Pengadaan dan pemasangan Kapasitor SB	25%	01/01/1996	6.611.000	-	-	-	6.611.000	6.610.999	-	-	6.610.999	1
5	Penyambungan PLN di Pancoran	25%	01/01/2002	11.500.000	-	-	-	11.500.000	11.499.999	0	-	11.499.999	1
6	Pemas. PLN & Daya di ds. Penambangan	12,5%	31/10/2007	26.741.400	-	-	-	26.741.400	25.946.749	99.331	-	26.046.080	695.320
7	Penamb. daya SB Kembang dari 6600 VA m	12,5%	30/11/2009	26.170.421	-	-	-	26.170.421	24.853.849	184.572	-	25.018.421	1.152.001
8	Penambahan Daya PLN SB IV Nangkaan	12,5%	30/11/2010	37.000.000	-	-	-	37.000.000	35.396.894	200.388	-	35.597.282	1.402.718
9	Pembuatan panel transfer ATS Genset	50%	31/12/2010	9.086.200	-	-	-	9.086.200	9.086.199	-	-	9.086.199	1
10	Penambahan daya PLN	12,5%	31/04/2015	38.372.000	-	-	-	38.372.000	32.480.979	736.378	-	33.217.357	5.154.643
11	Penambahan daya PLN 53.000 ke 82.500V	12,5%	31/08/2015	40.075.750	-	-	-	40.075.750	33.382.588	838.645	-	34.219.234	5.856.516
12	Penambahan daya PLN (AMDK)	12,5%	31/09/2019	10.299.750	-	-	-	10.299.750	3.819.239	810.064	-	4.629.303	5.670.447
13	Penambahan daya PLN SB Petung	12,5%	30/11/2019	59.650.850	-	-	-	59.650.850	22.119.087	4.691.473	-	26.810.540	32.840.310
14	Biaya SLO dan jasa sertifikat PLN SB Petung	12,5%	30/11/2019	3.153.000	-	-	-	3.153.000	1.169.161	247.980	-	1.417.140	1.735.860
15	Pemasangan Wellhead di ds Petung	12,5%	30/11/2019	3.093.900	-	-	-	3.093.900	1.147.246	243.332	-	1.390.578	1.703.322
16	Pemasangan PLN SB Wijaya Kusuma	12,5%	30/11/2020	50.890.950	-	-	-	50.890.950	6.361.369	5.566.198	-	11.927.566	38.963.384
17	Pemasangan Generator di SB Petung	12,5%	30/12/2020	339.900.000	-	-	-	339.900.000	42.487.500	37.176.563	-	79.664.063	60.235.938
18	Penyesuaian Nilai Persediaan (Genset)	12,5%	01/08/2023	1.980.002	1.980.002	-	-	1.980.002	-	-	-	-	1.980.002
19	Pemasangan Daya PLN SB Nangkaan		01/09/2023	113.223.330	113.223.330	-	-	113.223.330	-	-	-	-	113.223.330
20	Pemasangan Kabel dan tiang listrik		19/12/2023	30.654.537	30.654.537	-	-	30.654.537	-	-	-	-	30.654.537
	Sub Total UPK Bondowoso			714.096.221	145.657.869	-	-	859.954.090	307.912.834	50.772.923	-	358.685.757	301.268.333
1	UPK Maesan												
1	Pemasangan peralatan mesin & listrik	25,0%	01/01/1996	32.615.008	-	-	-	32.615.008	32.615.007	-	-	32.615.007	1
2	Penyambungan daya PLN	25,0%	01/01/1996	4.790.000	-	-	-	4.790.000	4.789.999	-	-	4.789.999	1
3	Pemasangan peralatan ME	25,0%	01/01/1996	13.246.766	-	-	-	13.246.766	13.246.765	-	-	13.246.765	1
	Sub Total UPK Maesan			50.651.774	-	-	-	50.651.774	50.651.771	-	-	50.651.771	3

PDAM KABUPATEN BONDOWOSO
PERHITUNGAN PENYUSUTAN FISKAL
PER 31 DESEMBER 2023

No.	Tarif	Tanggal Perolehan	Hrg Perolehan 31 Des 2022		Mutasi		Hrg Perolehan 31 Des 2023	Akm. Peny 31 Des 2022	Beban Penyusutan		Akm. Peny 31 Des 2023	Nilai Buku
			Penambahan	Pengurangan	Penambahan	Pengurangan						
UPK Tegallampel												
1	25,0%	30/06/2010	4.649.000	-	4.649.000	-	4.649.000	4.496.551	152.448	-	4.648.999	1
2	25,0%	01/01/1996	32.615.008	-	32.615.008	-	32.615.008	32.615.007	0	-	32.615.007	1
3	25,0%	01/01/1996	6.600.200	-	6.600.200	-	6.600.200	6.600.199	0	-	6.600.199	1
4	25,0%	31/03/2005	5.585.000	-	5.585.000	-	5.585.000	5.510.933	74.066	-	5.584.999	1
5	12,5%	22/03/2007	78.168.200	-	78.168.200	-	78.168.200	71.217.613	868.823	-	72.086.436	6.081.764
6	12,5%	31/10/2008	17.391.500	-	17.391.500	-	17.391.500	17.151.120	30.047	-	17.181.168	210.332
7	12,5%	30/11/2009	55.183.200	-	55.183.200	-	55.183.200	55.098.724	10.559	-	55.109.284	73.916
8	12,5%	30/10/2011	5.236.700	-	5.236.700	-	5.236.700	4.910.866	40.729	-	4.951.595	285.105
9	12,5%	30/10/2012	6.636.800	-	6.636.800	-	6.636.800	6.095.007	67.724	-	6.162.731	474.069
10	12,5%	30/09/2014	48.666.200	-	48.666.200	-	48.666.200	41.798.204	858.500	-	42.656.703	6.009.497
11	12,5%	107.482.100	107.482.100	-	107.482.100	-	107.482.100	81.806.344	3.209.470	-	85.015.813	22.466.287
			368.213.908	-	368.213.908	-	368.213.908	327.300.587	5.312.368	-	332.612.935	35.600.973
UPK Tapen												
1	12,5%	30/04/2008	31.205.500	-	31.205.500	-	31.205.500	30.491.552	89.243	-	30.580.796	624.704
2	25,0%	01/01/1991	6.862.000	-	6.862.000	-	6.862.000	6.861.999	-	-	6.861.999	1
3	25,0%	01/01/1991	32.615.008	-	32.615.008	-	32.615.008	32.615.007	-	-	32.615.007	1
			70.682.508	-	70.682.508	-	70.682.508	69.968.558	89.243	-	70.057.801	624.706
UPK Prajekan												
1	25,0%	01/01/1996	14.937.752	-	14.937.752	-	14.937.752	14.937.751	-	-	14.937.751	1
2	25,0%	01/01/1996	32.615.008	-	32.615.008	-	32.615.008	32.615.007	-	-	32.615.007	1
3	25,0%	01/01/1996	1.705.000	-	1.705.000	-	1.705.000	1.704.999	-	-	1.704.999	1
4	25,0%	31/10/2010	22.250.000	-	22.250.000	-	22.250.000	21.721.109	528.890	-	22.249.999	1
5	25,0%	31/10/2014	6.622.500	-	6.622.500	-	6.622.500	5.821.416	801.083	-	6.622.499	1
6	12,5%	31/07/2020	40.931.550	-	40.931.550	-	40.931.550	14.070.220	3.357.666	-	17.427.887	23.503.663
			119.061.810	-	119.061.810	-	119.061.810	90.870.502	4.687.639	-	95.558.141	23.503.663
UPK Tlogosari												
1	25%	19/09/2022	119.835.045	-	119.835.045	-	119.835.045	119.835.045	29.958.761	-	29.958.761	89.876.284
			119.835.045	-	119.835.045	-	119.835.045	-	29.958.761	-	29.958.761	89.876.284
UPK Wringin												
1	25,0%	31/10/2007	26.741.400	-	26.741.400	-	26.741.400	26.399.646	341.753	-	26.741.399	1
2	25,0%		9.804.600	-	9.804.600	-	9.804.600	4.289.513	1.378.772	-	5.668.284	4.136.316
			36.546.000	-	36.546.000	-	36.546.000	30.689.159	1.720.524	-	32.409.683	4.136.317
UPK Curahdami												
1	25,0%	31/01/2012	47.193.000	-	47.193.000	-	47.193.000	44.686.494	2.506.505	-	47.192.999	1
2	25,0%	31/12/2012	52.679.600	-	52.679.600	-	52.679.600	48.834.947	3.844.652	-	52.679.599	1
3	25,0%	31/04/2015	95.004.000	-	95.004.000	-	95.004.000	75.551.196	4.863.201	-	80.414.397	14.589.603
4	12,5%	28/02/2017	65.350.000	-	65.350.000	-	65.350.000	44.387.648	2.620.294	-	47.007.942	18.342.058
			260.226.600	-	260.226.600	-	260.226.600	213.460.285	13.834.652	-	227.294.937	32.931.663
UPK Tamanan												
1	25%	30/11/2012	99.778.800	-	99.778.800	-	99.778.800	79.348.319	5.107.620	-	84.455.939	15.322.861
			99.778.800	-	99,778,800	-	99,778,800	79,348,319	5,107,620	-	84,455,939	15,322,861
UPK Tenggara												
1	25,0%	28/04/2011	44.810.000	-	44.810.000	-	44.810.000	42.837.013	1.972.086	-	44.809.099	901
2	25,0%	31/10/2022	95.505.000	-	95.505.000	-	95.505.000	23.876.250	362.500	-	23.876.250	21.628.750
3	25,0%	23/11/2022	1.450.000	-	1.450.000	-	1.450.000	1.450.000	-	-	362.500	1.087.500
			141.765.000	-	141,765,000	-	141,765,000	42,837,013	26,210,836	-	69,047,849	22,717,151
UPK Tamankrook												
1	25%	31/12/2014	57.235.750	-	57.235.750	-	57.235.750	50.312.290	1.730.865	-	52.043.155	5.192.595
			57.235.750	-	57,235,750	-	57,235,750	60,312,290	1,730,865	-	62,043,155	6,192,595

PDAM KABUPATEN BONDOWOSO
PERHITUNGAN PENYUSUTAN FISKAL
PER 31 DESEMBER 2023

No.	Tarif	Tanggal Perolehan	Hrg Perolehan		Mutasi		Hrg Perolehan 31 Des 2023	Akm. Peny 31 Des 2022	Beban Penyusutan		Akm. Peny 31 Des 2023	Nilai Buku
			31 Des 2022	31 Des 2023	Penambahan	Pengurangan			Penambahan	Pengurangan		
1	12,5%	31/10/2021	67.721.000	-	-	-	67.721.000	8.465.125	-	7.406.984	15.872.109	51.848.891
			67.721.000	-	-	-	67.721.000	8.465.125	-	7.406.984	15.872.109	51.848.891
1	12,5%	31/07/2020	69.754.000	-	-	-	69.754.000	23.977.938	-	5.722.008	29.699.945	40.054.055
			69.754.000	-	-	-	69.754.000	23.977.938	-	5.722.008	29.699.945	40.054.055
			2.175.568.415	145.857.969	-	-	2.321.426.284	1.295.794.369	-	152.554.425	1.448.348.784	623.077.499
Total Pembangkit Tenaga Listrik												
Peralatan Pompa												
1	25,0%	01/01/1996	31.931.900	-	-	-	31.931.900	31.931.899	-	-	31.931.899	1
2	25,0%	01/01/2013	-	-	-	-	-	-	-	-	-	-
3	25,0%	01/06/2013	8.032.698	-	-	-	8.032.698	7.176.336	-	856.360	8.032.697	1
4	25,0%	01/01/2003	6.500.000	-	-	-	6.500.000	6.499.999	-	-	6.499.999	1
5	25,0%	01/01/2003	4.407.500	-	-	-	4.407.500	4.407.499	-	-	4.407.499	1
6	25,0%	31/03/2005	9.122.800	-	-	-	9.122.800	9.122.799	-	-	9.122.799	1
7	25,0%	30/04/2010	21.872.650	-	-	-	21.872.650	20.523.783	-	1.348.866	21.872.649	1
8	25,0%	30/06/2010	818.426	-	-	-	818.426	783.875	-	8.638	792.512	25.914
9	25,0%	31/03/2009	-	-	-	-	-	-	-	-	-	-
10	25,0%	30/09/2012	23.918.537	-	-	-	23.918.537	22.811.091	-	276.862	23.087.952	830.585
11	25,0%	30/01/2022	(23.918.537)	-	-	-	(23.918.537)	(22.811.091)	-	-	(22.811.091)	(1.107.446)
12	25,0%	31/05/2010	3.809.450	-	-	-	3.809.450	3.566.921	-	242.528	3.809.449	1
13	12,5%	31/11/2014	22.373.160	-	-	-	22.373.160	18.392.940	-	497.528	18.890.467	3.482.693
14	25,0%	28/02/2019	4.893.450	-	-	-	4.893.450	2.363.196	-	632.564	2.995.759	1.897.691
15	25,0%	29/01/2016	79.843.100	-	-	-	79.843.100	79.303.727	-	-	79.303.727	539.373
16	25,0%	30/04/2016	101.972.013	-	-	-	101.972.013	79.661.248	-	2.788.946	82.450.094	19.521.919
17	12,5%	30/06/2018	35.083.698	-	-	-	35.083.698	17.200.132	-	2.235.446	19.435.578	15.648.120
18	12,5%	30/10/2020	53.746.315	-	-	-	53.746.315	5.878.503	-	6.718.289	12.596.793	41.149.522
19	12,5%	30/11/2020	79.515.189	-	-	-	79.515.189	9.939.399	-	8.696.974	18.636.372	60.878.817
20	25,0%	30/07/2016	897.800	-	-	-	897.800	661.131	-	59.167	720.299	177.501
21	12,5%	30/06/2017	120.098.275	-	-	-	120.098.275	79.062.624	-	5.129.456	84.192.081	35.906.194
22	12,5%	30/01/2022	52.921.480	-	-	-	52.921.480	-	-	6.615.185	6.615.185	46.306.295
23	12,5%	30/09/2022	(26.460.740)	-	-	-	(26.460.740)	-	-	(3.307.593)	(3.307.593)	(23.153.146)
24	12,5%	30/09/2022	35.874.449	-	-	-	35.874.449	-	-	4.484.306	4.484.306	31.390.143
25	12,5%	30/10/2022	(52.921.480)	-	-	-	(52.921.480)	-	-	(6.615.185)	(6.615.185)	(46.306.295)
26	12,5%	30/10/2022	62.895.860	-	-	-	62.895.860	-	-	7.861.983	7.861.983	55.033.878
27	12,5%	07/08/2023	-	-	-	-	79.843.100	-	-	-	(79.303.727)	(539.373)
28	12,5%	07/08/2023	-	-	-	-	176.400.840	-	-	-	-	176.400.840
29	12,5%	07/08/2023	-	-	-	-	(62.895.860)	-	-	655.165	(7.206.818)	(55.689.043)
30	12,5%	09/01/2023	103.364.455	-	-	-	103.364.455	-	-	-	-	103.364.455
31	12,5%	09/01/2023	164.984.158	-	-	-	164.984.158	-	-	-	-	164.984.158
32	12,5%	21/12/2023	-	-	-	-	-	-	-	-	-	-
			657.227.992	444.749.453	-	-	959.238.485	377.315.798	-	38.345.597	328.495.886	630.742.800
Sub Total UPK Bondowoso												
UPK Tegalampel												
1	25,0%	30/11/2020	63.525.000	-	-	-	63.525.000	22.596.811	-	10.232.047	32.828.858	30.696.142
2	12,5%	28/10/2021	69.130.700	-	-	-	69.130.700	11.090.005	-	7.255.087	18.345.092	50.785.608
3	-	-	69.130.700	-	-	-	(69.130.700)	-	-	-	-	(69.130.700)
4	-	-	102.851.080	-	-	-	102.851.080	-	-	-	-	102.851.080
5	12,5%	30/10/2021	8.727.321	-	-	-	8.727.321	1.570.531	-	894.599	2.465.130	6.262.191
			141.383.021	102.851.080	-	-	175.103.401	35.257.347	-	18.381.733	53.639.080	121.464.321
			69.130.700	102.851.080	-	-	175.103.401	35.257.347	-	18.381.733	53.639.080	121.464.321

PDAM KABUPATEN BONDOWOSO
PERHITUNGAN PENYUSUTAN FISKAL
PER 31 DESEMBER 2023

No.	Tangg Perolehan	Tarif	Hrg Perolehan 31 Des 2022	Mutasi		Hrg Perolehan 31 Des 2023	Akm. Peny 31 Des 2022	Beban Penyusutan		Akm. Peny 31 Des 2023	Nilai Buku
				Penambahan	Pengurangan			Penambahan	Pengurangan		
	UPK Tapen										
1	Pemasangan kolom pompa	25,0%	3.252.999	-	-	3.252.999	3.252.998	-	-	3.252.998	1
2	Penggantian pompa UPK Tapen	25,0%	40.735.783	-	-	40.735.783	36.764.425	3.971.357	-	40.735.782	1
	Sub Total UPK Tapen		43.988.782			43.988.782	40.017.423	3.971.357		43.988.780	2
	UPK Prajekan										
1	Penggantian pompa (diganti pompa baru)	25,0%	10.748.500	-	-	10.748.500	8.565.476	2.183.023	-	10.748.499	1
2	Pemasangan pompa wellhead panel pompa	12,5%	32.347.865	-	-	32.347.865	11.119.579	2.653.536	-	13.773.114	18.574.751
3	Pemasangan Inverter	12,5%	63.525.000	-	-	63.525.000	7.940.625	6.948.047	-	14.888.672	48.636.328
4	Pengangkatan pompa SB Prajekan 2	25,0%	(32.347.865)	-	-	(32.347.865)	(2.208.615)	(7.534.812)	-	(9.743.428)	(22.604.437)
5	Penggantian pompa SB Prajekan 2	12,5%	64.909.581	-	-	64.909.581	8.113.698	7.099.485	-	15.213.183	49.696.398
6	Pengangkatan pompa SB Prajekan 2	12,5%	(64.909.581)	-	-	(64.909.581)	(8.113.698)	(7.099.485)	-	(15.213.183)	(49.696.398)
7	Penggantian pompa SB Prajekan 2	12,5%	14.939.234	-	-	14.939.234	1.867.404	1.633.979	-	3.501.383	11.437.851
8	Penggantian pompa SB Prajekan 2	12,5%	(14.939.234)	-	-	(14.939.234)	(1.867.404)	(1.633.979)	-	(3.501.383)	(11.437.851)
9	Pengangkatan pompa SB Prajekan 2	12,5%	63.900.500	-	-	63.900.500	7.987.563	6.989.117	-	14.976.680	48.923.820
10	Pengangkatan pompa SB Prajekan 2	12,5%	(63.900.500)	-	-	(63.900.500)	(7.987.563)	(6.989.117)	-	(14.976.680)	(48.923.820)
11	Pengangkatan pompa SB Prajekan 2	12,5%	111.202.200	-	-	111.202.200	-	-	-	-	111.202.200
12	Pengangkatan pompa SB Prajekan 2	12,5%	(39.754.975)	-	-	(39.754.975)	-	-	-	-	(39.754.975)
13	Pengangkatan pompa SB Prajekan 2	12,5%	65.043.800	-	-	65.043.800	-	8.130.475	-	8.130.475	56.913.325
14	Pengangkatan Motor pompa SB Prajekan	12,5%	32.521.900	-	-	32.521.900	(3.521.900)	(2.032.619)	-	(2.032.619)	(30.489.281)
15	Pengangkatan Motor pompa SB Prajekan 2	12,5%	65.622.320	-	-	65.622.320	65.622.320	-	-	65.622.320	65.622.320
	Sub Total UPK Prajekan		210.764.525			243.864.945	25.417.065	10.347.649		35.764.714	208.100.231
	UPK Tlogosari										
1	Pemas. pompa wellhead, panel pompa SB P	25,0%	85.379.525	-	-	85.379.525	-	21.344.881	-	21.344.881	64.034.644
	Sub Total UPK Tlogosari		85.379.525			85.379.525		21.344.881		21.344.881	64.034.644
	UPK Wringin										
1	Pemasangan pompa wellhead panel pompa	12,5%	106.357.406	-	-	106.357.406	36.560.358	8.724.631	-	45.284.989	61.072.417
2	Pengangkatan pompa SB Pakem	25,0%	12.500.000	-	-	12.500.000	11.937.882	562.117	-	12.499.999	1
	Sub Total UPK Wringin		118.857.406			118.857.406	48.498.241	9.286.748		57.784.988	61.072.418
	UPK Curahdami										
1	Penggantian pompa SB Curahdami	12,5%	60.483.512	-	-	60.483.512	57.242.209	405.163	-	57.647.372	2.836.140
2	Pengangkatan pompa SB Curahdami	25,0%	-	-	-	-	-	-	-	-	-
3	Pengangkatan pompa SB Curahdami (EDC)	25,0%	-	-	-	-	-	-	-	-	-
4	Pengangkatan pompa SB Curahdami (EDC)	25,0%	59.510.218	-	-	59.510.218	-	-	-	-	59.510.218
5	Motor Vansan 5,5 kw s/n 2020560033		(29.755.109)	-	-	(29.755.109)	-	-	-	-	(29.755.109)
6	Pompa vansan 14-18 s/n 2002048		(29.755.109)	-	-	(29.755.109)	-	-	-	-	(29.755.109)
7	Pengangkatan pompa SB Curahdami (EDC)		-	-	-	-	-	-	-	-	-
8	Motor Franklin 3,7 KW SN : 336982904		1	-	-	1	-	-	-	-	1
9	Pompa Grunfos 14-13 SN : A71000180812		32.170.256	-	-	32.170.256	-	-	-	-	32.170.256
10	Penyesuaian nilai persediaan 31 juli 2023		353.772.579	-	-	353.772.579	-	-	-	-	353.772.579
	Sub Total UPK Curahdami		119.993.730			446.426.348	57.242.209	405.163		57.647.372	388.778.976
	UPK Tamanan										
1	Penggantian pompa SB Tamanan/pompa	25,0%	16.201.750	-	-	16.201.750	15.091.690	1.110.059	-	16.201.749	1
2	Pemasangan pompa SB Tamanan/motor	12,5%	9.307.840	-	-	9.307.840	4.946.458	545.173	-	5.491.631	3.816.210
3	Pengangkatan pompa SB Tamanan	25,0%	(9.307.840)	-	-	(9.307.840)	(9.307.840)	-	-	(9.307.840)	-
4	Penggantian pompa SB Tamanan	25,0%	53.165.000	-	-	53.165.000	53.165.000	-	-	53.165.000	-
5	Penggantian motor pompa SB Tamanan	25,0%	(69.366.750)	-	-	(69.366.750)	14.721.670	(21.022.105)	-	(6.300.435)	(63.066.315)
6	Penggantian motor pompa SB Tamanan (be	25,0%	62.792.750	-	-	62.792.750	-	-	-	-	62.792.750
7	Penggantian motor pompa SB Tamanan (be	25,0%	10.587.664	-	-	10.587.664	-	-	-	-	10.587.664
8	Penggantian motor pompa SB Tamanan (be	25,0%	(10.587.664)	-	-	(10.587.664)	-	-	-	-	(10.587.664)
9	Penggantian motor pompa SB Tamanan (be	25,0%	66.199.750	-	-	66.199.750	-	-	-	16.549.938	49.649.813
10	Pengangkatan motor pompa SB Tamanan (25,0%	(62.792.750)	-	-	(62.792.750)	-	-	-	-	(62.792.750)
11	Penggantian motor pompa SB Tamanan (be	25,0%	-	-	-	-	-	-	-	-	-
12	Penggantian motor pompa SB Tamanan (be	25,0%	-	-	-	-	-	-	-	-	-
	Sub Total UPK Tamanan		66.199.750			66.199.750		16.549.938		16.549.938	49.649.813

PDAM KABUPATEN BONDOWOSO
PERHITUNGAN PENYUSUTAN FISKAL
PER 31 DESEMBER 2023

No.	Tarif	Tanggal Perolehan	Hrg Perolehan		Mutasi		Hrg Perolehan 31 Des 2023	Akm. Peny 31 Des 2022	Beban Penyusutan		Akm. Peny 31 Des 2023	Nilai Buku
			31 Des 2022	31 Des 2023	Penambahan	Pengurangan			Penambahan	Pengurangan		
UPK Tegalampel												
1	25,0%	01/01/1996	832.000	832.000	-	-	832.000	831.999	-	-	831.999	1
2	50,0%	01/01/1996	206.000	206.000	-	-	206.000	205.999	-	-	205.999	1
3	25,0%	28/02/2010	49.500.000	49.500.000	-	-	49.500.000	48.227.712	318.072	-	48.545.784	954.216
4	12,5%	31/10/2020	3.361.380	3.361.380	-	-	3.361.380	420.173	367.651	-	787.823	2.573.557
5		30/03/2023			13.424.800	-	13.424.800					13.424.800
6		30/03/2023			13.424.800	-	13.424.800					13.424.800
7		30/03/2023			13.424.800	-	13.424.800					13.424.800
8		30/03/2023			13.424.800	-	13.424.800					13.424.800
					53.899.380	-	107.598.580	49.685.882	685.723	-	50.371.605	57.226.975
UPK Tapen												
1												
2	25,0%	31/01/2010	34.573.550	34.573.550	-	-	34.573.550	33.697.552	219.000	-	33.916.551	656.999
3		30/03/2023			13.424.800	-	13.424.800					13.424.800
		30/03/2023			13.424.800	-	13.424.800					13.424.800
					34.573.550	-	61.423.150	33.697.552	219.000	-	33.916.551	27.506.599
UPK Prajakan												
1		30/03/2023			13.424.800	-	13.424.800					13.424.800
2		30/03/2023			13.424.800	-	13.424.800					13.424.800
					26.849.600	-	26.849.600					26.849.600
UPK Tlogosari												
1		05/06/2023			12.348.084	-	12.348.084					12.348.084
					12.348.084	-	12.348.084					12.348.084
UPK Wringin												
1		31/03/2023			12.348.084	-	12.348.084					12.348.084
					12.348.084	-	12.348.084					12.348.084
UPK Curahdami												
1	25,0%		8.635.176	8.635.176	-	-	8.635.176	7.612.393	255.696	-	7.868.089	767.087
2		30/03/2023			13.424.800	-	13.424.800					13.424.800
3		05/06/2023			30.249.044	-	30.249.044					30.249.044
					8.635.176	-	52.309.020	7.612.393	255.696	-	7.868.089	44.440.931
UPK Tenggarang												
1					115.760.000	-	115.760.000					115.760.000
2					13.424.800	-	13.424.800					13.424.800
					129.184.800	-	129.184.800					129.184.800
1	25,0%		5.636.400	5.636.400	-	-	5.636.400	4.739.959	896.440	-	5.636.399	1
			5.636.400	5.636.400	-	-	5.636.400	4.739.959	896.440	-	5.636.399	1
UPK Klambang												
1		30/03/2023			12.348.084	-	12.348.084					12.348.084
					12.348.084	-	12.348.084					12.348.084
					469.977.931	-	887.152.556	309.135.494	23.320.185	-	332.455.679	554.696.877
Instalasi Pompa & Pengolahan Ex P3KT												
1	5%											
Total Instalasi Pompa & Pengolahan Ex F												
					10.238.583.417		12.261.814.530	3.459.982.915	662.762.846		4.015.857.505	4.927.339.438
V Instalasi Pengolahan												

PDAM KABUPATEN BONDOWOSO
PERHITUNGAN PENYUSUTAN FISKAL
PER 31 DESEMBER 2023

No.	Alat-alat pergunakan	Tarif	Tanggal Perolehan	Hrg Perolehan		Mutasi		Hrg Perolehan 31 Des 2023	Akm. Peny 31 Des 2022	Beban Penyusutan		Akm. Peny 31 Des 2023	Nilai Buku
				31 Des 2022	31 Des 2023	Penambahan	Pengurangan			Penambahan	Pengurangan		
	Alat-alat pergunakan												
	Pusat												
1	Pembelian PABX	50%	29/12/2005	10.000.000	-	-	-	10.000.000	9.999.999	-	-	9.999.999	1
	Sub Total Alat-alat pergunakan			10.000.000	-	-	-	10.000.000	9.999.999	-	-	9.999.999	1
	Alat-alat Laboratorium												
	Pusat												
1	Test Chlor	25%	01/01/1990	222.200	-	-	-	222.200	222.199	-	-	222.199	1
2	Test Chlor	25%	01/01/1990	495.000	-	-	-	495.000	494.999	-	-	494.999	1
3	Tacho meter	25%	01/01/1990	175.000	-	-	-	175.000	174.999	-	-	174.999	1
4	Handy Talky	25%	01/01/1990	880.000	-	-	-	880.000	879.999	-	-	879.999	1
5	Handy Talky 2 Buah	25%	01/01/2004	2.500.000	-	-	-	2.500.000	2.499.999	-	-	2.499.999	1
	Sub Total Pusat			4.272.200	-	-	-	4.272.200	4.272.195	-	-	4.272.195	5
	AMDK												
	Pemb. peralatan laboratorium AMDK	50%	31/03/2016	41.316.000	-	-	-	41.316.000	38.635.503	2.680.496	-	41.315.999	1
	Sub Total Alat-alat Laboratorium			45.588.200	-	-	-	45.588.200	42.907.698	2.680.496	-	45.588.194	6
	Alat-alat Telekomunikasi												
	Pusat												
1	Telephone	50%	01/01/1990	-	-	-	-	-	-	-	-	-	-
2	Interphone	50%	01/01/1990	-	-	-	-	-	-	-	-	-	-
3	Telephone	50%	01/01/1995	-	-	-	-	-	-	-	-	-	-
4	Alat komunikasi	50%	01/01/1995	204.000	-	-	-	204.000	203.999	-	-	203.999	1
5	(Antena 2 bh) dihapus th.2023			-	-	-	-	(204.000)	-	-	-	(203.999)	(1)
6	Telephone 6 Unit	50%	01/01/1999	425.000	-	-	-	425.000	424.999	-	-	424.999	(1)
7	(Telpon Tax 1 bh) dihapus Th. 2023			-	-	-	-	(141.650)	-	-	-	(141.649)	(1)
8	Pengadaan HP Samsung di BSC	50%	11/10/2011	13.860.000	-	-	-	13.860.000	13.859.999	-	-	13.859.999	1
9	Pengadaan HP Samsung di BSC	50%	11/10/2011	13.860.000	-	-	-	13.860.000	13.859.999	-	-	13.859.999	1
10	Pengadaan Telpon digital	50%	31/12/2011	632.500	-	-	-	632.500	632.499	-	-	632.499	1
11	(Telpon Ruang 1 bh) dihapus Th. 2023			-	-	-	-	(632.500)	-	-	-	(632.499)	(1)
12	Pembelian HP A75U.PWR Bank	50%	11/05/2015	27.255.250	-	-	-	27.255.250	26.244.905	1.010.344	-	27.255.249	1
13	Pembelian HP Huawei	50%	30/06/2017	4.397.800	-	-	-	4.397.800	3.852.421	545.378	-	4.397.799	1
14	Peralatan Tower	50%	30/12/2017	17.600.000	-	-	-	17.600.000	14.917.394	2.682.605	-	17.599.999	1
15	Pembelian peralatan IPBX	50%	30/12/2017	20.350.000	-	-	-	20.350.000	17.326.362	3.023.637	-	20.349.999	1
16	Pembelian HP Huawei 16 bh	50%	30/12/2017	-	-	-	-	-	-	-	-	-	-
17	Pembuatan tower di Bendoarum	50%	30/04/2017	2.742.500	-	-	-	2.742.500	2.098.538	643.961	-	2.742.499	1
18	Pengad.LCD.Wifi.Speaker	50%	30/06/2019	10.505.000	-	-	-	10.505.000	6.497.398	2.003.801	-	8.501.199	2.003.801
19	Pengadaan HUB	50%	30/07/2019	4.675.000	-	-	-	4.675.000	2.994.922	840.039	-	3.834.961	840.039
20	Alat komunikasi/ I Phone	50%	30/11/2019	7.920.000	-	-	-	7.920.000	5.073.750	1.423.125	-	6.496.875	1.423.125
	Sub Total Alat-alat Telekomunikasi			124.427.050	-	-	-	123.448.900	107.987.184	12.172.891	-	119.181.928	4.266.972
	Alat-alat Bengkel												
	Pusat												
1	Alat Work Shop - Ex JH I	50%	01/01/1990	24.108.144	-	-	-	24.108.144	24.108.143	-	-	24.108.143	1
2	Alat Work Shop - Ex Maspion	50%	01/01/1990	55.626.905	-	-	-	55.626.905	55.626.904	-	-	55.626.904	1
3	Alat Work Shop - Ex Capital Manual	50%	01/01/1990	5.037.000	-	-	-	5.037.000	5.036.999	-	-	5.036.999	1
4	Alat Work Shop - Ex Ithoh & Co	50%	01/01/1990	95.212.800	-	-	-	95.212.800	95.212.799	-	-	95.212.799	1
5	Tang segel	50%	01/01/1990	150.000	-	-	-	150.000	149.999	-	-	149.999	1
6	Tang segel 2 bh	50%	01/01/1990	(150.000)	-	-	-	(150.000)	(149.999)	-	-	(149.999)	(1)

PDAM KABUPATEN BONDOWOSO
PERHITUNGAN PENYUSUTAN FISKAL
PER 31 DESEMBER 2023

No.	AMDK	Tarif	Tanggal Perolehan	Hrg Perolehan 31 Des 2022		Mutasi		Hrg Perolehan 31 Des 2023	Akm. Peny 31 Des 2022	Behan Penyusutan		Akm. Peny 31 Des 2023	Nilai Buku
				Penambahan	Pengurangan	Penambahan	Pengurangan						
1	Peralatan AMDK	50%	29/09/2014	165.783.200	-	-	-	165.783.200	160.726.279	5.056.920	-	165.783.199	1
2	Pengad.PH & TDS Motor,Petri film	50%	28/02/2019	1.347.500	-	-	-	1.347.500	863.242	242.129	-	1.105.371	242.129
3	Pengadaan filter AMDK,	50%	31/10/2019	1.430.000	-	-	-	1.430.000	916.094	256.953	-	1.173.047	256.953
	Sub Total AMDK			168.560.700				168.560.700	162.505.615	5.556.002		168.061.617	499.083
1	UPK Klabang												
	Pembelian Accu GSHY N 702	50%	20/12/2022	804.750	-	-	-	804.750	-	402.375	-	402.375	402.375
	Sub Total UPK Klabang			804.750				804.750		402.375		402.375	402.375
	Total Peralatan dan Perlengkapan Ex P3KT			259.681.035	3.163.500	404.500		262.440.035	211.001.125	27.164.099		237.818.100	24.621.935
	Total Peralatan dan Perlengkapan			627.794.384	3.163.500	1.382.650		629.575.234	558.237.953	42.895.559		599.808.236	29.766.998
VIII	Kendaraan Bermotor												
	Kendaraan Penumpang												
1	Super Kijang 1 Unit	50%	01/01/1993	30.000.000	-	-	-	30.000.000	29.999.999	-	-	29.999.999	1
2	Toyota Kijang nopol 6417585 J	25%	01/01/2004	219.460.000	-	-	-	219.460.000	219.459.999	-	-	219.459.999	1
3	Isuzu Panther TBR 52 BFRS '94	50%	29/03/2007	50.015.000	-	-	-	50.015.000	50.014.999	-	-	50.014.999	1
4	Toyota Inova G Luxury MT/2012	10%	31/03/2012	319.835.000	-	-	-	319.835.000	209.332.085	11.050.292	-	220.382.376	99.462.624
5	Penjualan Super Kijang 1 Unit	50%	31/04/2012	(30.000.000)	-	-	-	(30.000.000)	(29.999.999)	-	-	(29.999.999)	(1)
6	Penjualan Isuzu Panther TBR 52 BFRS '94	50%	20/07/2012	(50.015.000)	-	-	-	(50.015.000)	(50.014.999)	-	-	(50.014.999)	(1)
7	Daihatsu 1 Unit	10%	28/02/2016	148.150.000	-	-	-	148.150.000	69.871.232	7.827.877	-	77.699.103	70.450.897
	Sub Total Kendaraan Penumpang			687.445.000				687.445.000	498.663.316	18.878.168		517.541.478	169.903.522
	Kendaraan Angk barang/material												
1	Becak	50%	01/01/1998	160.000	-	-	-	160.000	159.999	-	-	159.999	1
2	Kijang Pick-up 1 Unit	50%	01/01/1999	24.300.000	-	-	-	24.300.000	24.299.999	-	-	24.299.999	1
3	Sepeda motor roda 3	50%	29/07/2009	18.425.000	-	-	-	18.425.000	18.424.999	-	-	18.424.999	1
4	Pick-Up Daihatsu i unit	10%	28/02/2015	100.250.000	-	-	-	100.250.000	55.423.463	4.482.654	-	59.908.117	40.343.883
5	Truk box	10%	30/07/2016	64.900.000	-	-	-	64.900.000	29.720.954	3.517.905	-	33.238.859	31.661.141
6	Truk box	10%	30/10/2017	143.300.000	-	-	-	143.300.000	46.123.023	9.717.698	-	55.840.721	87.469.279
7	Pembuatan rak galon	10%	31/03/2018	19.635.000	-	-	-	19.635.000	4.509.483	1.512.552	-	6.022.035	13.612.965
8	Pembelian 1 Unit mobil Pick Up L.300		31/01/2023		234.500.000			234.500.000					234.500.000
9	Pembuatan pengaman mobil pick up L.300		21/02/2023		3.885.000			3.885.000					3.885.000
	Sub Total Kendaraan Angk barang/material			370.970.000	238.385.000			609.355.000	178.661.921	19.230.808		197.692.729	411.462.271
	Kendaraan Tangki Air												
1	Truck Tangki 2 Unit	50%	01/01/1992	70.700.000	-	-	-	70.700.000	70.699.999	-	-	70.699.999	1
2	Pengalihan Truck Tangki	50%	01/01/1992	(35.450.000)	-	-	-	(35.450.000)	(35.450.000)	-	-	(35.450.000)	-
3	Pemeliharaan Truck Tangki	50%	01/01/1994	2.126.520	-	-	-	2.126.520	2.126.519	-	-	2.126.519	1
4	Truck Tangki 1 Unit	25%	01/01/2000	125.232.000	-	-	-	125.232.000	125.231.999	-	-	125.231.999	1
5	Truck Tangki 1 Unit (50%	01/01/2002	65.100.000	-	-	-	65.100.000	65.099.999	-	-	65.099.999	1
6	Tangki Air 1 Unit (9597 WP)	25%	01/01/2003	180.950.000	-	-	-	180.950.000	180.949.999	-	-	180.949.999	1
7	Biaya pengurusan truck tangki	50%	01/01/2004	3.000.000	-	-	-	3.000.000	2.999.999	-	-	2.999.999	1
	Sub Total Kendaraan Tangki Air			411.658.520				411.658.520	411.658.514			411.658.514	6
	Kendaraan roda dua												
1	Sepeda motor 1 Unit	50%	01/01/1989	2.250.000	-	-	-	2.250.000	2.249.999	-	-	2.249.999	1
2	Sepeda Dayung 3 Unit	50%	01/01/1990	435.000	-	-	-	435.000	434.999	-	-	434.999	1
3	Sepeda motor 2 Unit	50%	01/01/1990	4.800.000	-	-	-	4.800.000	4.799.999	-	-	4.799.999	1
4	Sepeda motor 1 Unit	50%	01/01/1991	2.505.000	-	-	-	2.505.000	2.504.999	-	-	2.504.999	1
5	Sepeda motor 1 Unit	50%	01/01/1992	3.098.000	-	-	-	3.098.000	3.097.999	-	-	3.097.999	1

PDAM KABUPATEN BONDOWOSO
PERHITUNGAN PENYUSUTAN FISKAL
PER 31 DESEMBER 2023

No.	Tarif	Tanggal Perolehan	Hrg Perolehan 31 Des 2022		Mutasi		Hrg Perolehan 31 Des 2023		Akm. Peny 31 Des 2022		Beban Penyusutan		Akm. Peny 31 Des 2023		Nilai Buku
			Penambahan	Pengurangan	Penambahan	Pengurangan	Penambahan	Pengurangan	Penambahan	Pengurangan					
6	50%	01/01/1993	175.000	-	-	175.000	-	174.999	-	-	-	-	174.999	1	
7	50%	01/01/1993	7.358.000	-	-	7.358.000	-	7.357.999	-	-	-	-	7.357.999	1	
8	50%	01/01/1993	(4.215.000)	-	-	(4.215.000)	-	(4.215.000)	-	-	-	-	(4.215.000)	-	
9	50%	01/01/1994	3.183.000	-	-	3.183.000	-	3.182.999	-	-	-	-	3.182.999	1	
10	50%	01/01/1995	350.000	-	-	350.000	-	349.999	-	-	-	-	349.999	1	
11	50%	01/01/1995	4.150.000	-	-	4.150.000	-	4.149.999	-	-	-	-	4.149.999	1	
12	50%	01/01/1998	8.200.000	-	-	8.200.000	-	8.199.999	-	-	-	-	8.199.999	1	
13	50%	01/01/1998	475.000	-	-	475.000	-	474.999	-	-	-	-	474.999	1	
14	50%	01/01/2000	12.000.000	-	-	12.000.000	-	11.999.999	-	-	-	-	11.999.999	1	
15	50%	01/01/2001	28.380.000	-	-	28.380.000	-	28.379.999	-	-	-	-	28.379.999	1	
16	50%	01/01/2002	(2.250.000)	-	-	(2.250.000)	-	(2.250.000)	-	-	-	-	(2.250.000)	-	
17	50%	01/01/2002	449.500	-	-	449.500	-	449.499	-	-	-	-	449.499	1	
18	50%	01/01/2002	(2.400.000)	-	-	(2.400.000)	-	(2.400.000)	-	-	-	-	(2.400.000)	-	
19	50%	01/01/2002	(2.750.000)	-	-	(2.750.000)	-	(2.750.000)	-	-	-	-	(2.750.000)	-	
20	50%	01/01/2002	110.000	-	-	110.000	-	109.999	-	-	-	-	109.999	1	
21	50%	01/01/2002	13.200.000	-	-	13.200.000	-	13.199.999	-	-	-	-	13.199.999	1	
22	50%	01/01/2002	12.500.000	-	-	12.500.000	-	12.499.999	-	-	-	-	12.499.999	1	
23	50%	01/01/2002	44.510.400	-	-	44.510.400	-	44.510.399	-	-	-	-	44.510.399	1	
24	50%	01/01/2004	(2.400.000)	-	-	(2.400.000)	-	(2.400.000)	-	-	-	-	(2.400.000)	-	
25	50%	01/01/2004	145.000	-	-	145.000	-	144.999	-	-	-	-	144.999	1	
26	50%	01/01/2004	2.450.000	-	-	2.450.000	-	2.449.999	-	-	-	-	2.449.999	1	
27	50%	01/01/2004	435.000	-	-	435.000	-	434.999	-	-	-	-	434.999	1	
28	50%	01/01/2004	(2.505.000)	-	-	(2.505.000)	-	(2.505.000)	-	-	-	-	(2.505.000)	-	
29	50%	01/01/2004	495.000	-	-	495.000	-	494.999	-	-	-	-	494.999	1	
30	50%	01/01/2004	2.525.000	-	-	2.525.000	-	2.524.999	-	-	-	-	2.524.999	1	
31	50%	01/01/2004	(3.098.000)	-	-	(3.098.000)	-	(3.098.000)	-	-	-	-	(3.098.000)	-	
32	50%	01/01/2004	350.000	-	-	350.000	-	349.999	-	-	-	-	349.999	1	
33	50%	01/01/2004	175.000	-	-	175.000	-	174.999	-	-	-	-	174.999	1	
34	50%	01/01/2004	(3.575.000)	-	-	(3.575.000)	-	(3.575.000)	-	-	-	-	(3.575.000)	-	
35	50%	01/01/2004	2.750.000	-	-	2.750.000	-	2.749.999	-	-	-	-	2.749.999	1	
36	50%	01/01/2004	(6.000.000)	-	-	(6.000.000)	-	(6.000.000)	-	-	-	-	(6.000.000)	-	
37	50%	01/01/2004	16.422.000	-	-	16.422.000	-	16.421.999	-	-	-	-	16.421.999	1	
38	50%	01/01/2004	64.960.000	-	-	64.960.000	-	64.959.999	-	-	-	-	64.959.999	1	
39	50%	01/01/2004	18.484.000	-	-	18.484.000	-	18.483.999	-	-	-	-	18.483.999	1	
40	50%	01/01/2004	16.240.000	-	-	16.240.000	-	16.239.999	-	-	-	-	16.239.999	1	
41	50%	31/08/2007	32.340.000	-	-	32.340.000	-	32.339.999	-	-	-	-	32.339.999	1	
42	50%	31/07/2010	25.927.000	-	-	25.927.000	-	25.926.999	-	-	-	-	25.926.999	1	
43	50%	31/08/2010	12.963.500	-	-	12.963.500	-	12.963.499	-	-	-	-	12.963.499	1	
44	50%	30/09/2010	25.927.000	-	-	25.927.000	-	25.926.999	-	-	-	-	25.926.999	1	
45	50%	30/11/2011	28.160.000	-	-	28.160.000	-	28.159.999	-	-	-	-	28.159.999	1	
46	50%	31/03/2012	175.800.000	-	-	175.800.000	-	175.799.999	-	-	-	-	175.799.999	1	
47	50%	31/03/2012	18.060.000	-	-	18.060.000	-	18.059.999	-	-	-	-	18.059.999	1	
48	50%	31/04/2012	19.287.500	-	-	19.287.500	-	19.287.499	-	-	-	-	19.287.499	1	
49	50%	31/04/2012	(3.143.000)	-	-	(3.143.000)	-	(3.142.999)	-	-	-	-	(3.142.999)	(1)	
50	50%	31/04/2012	(3.183.000)	-	-	(3.183.000)	-	(3.182.999)	-	-	-	-	(3.182.999)	(1)	
51	50%	31/04/2012	(4.625.000)	-	-	(4.625.000)	-	(4.624.999)	-	-	-	-	(4.624.999)	(1)	
52	50%	31/04/2012	(6.000.000)	-	-	(6.000.000)	-	(5.999.999)	-	-	-	-	(5.999.999)	(1)	

PDAM KABUPATEN BONDOWOSO
PERHITUNGAN PENYUSUTAN FISKAL
PER 31 DESEMBER 2023

No.	Tanggal Perolehan	Tarif	Hrg Perolehan 31 Des 2022	Mutasi		Hrg Perolehan 31 Des 2023	Akm. Peny 31 Des 2022	Beban Penyusutan		Akm. Peny 31 Des 2023	Nilai Buku
				Penambahan	Pengurangan			Penambahan	Pengurangan		
53	31/04/2012	50%	(12.815.000)	-	-	(12.815.000)	(12.814.999)	-	-	(12.814.999)	(1)
54	31/04/2012	50%	(12.815.000)	-	-	(12.815.000)	(12.814.999)	-	-	(12.814.999)	(1)
55	31/04/2012	50%	(2.450.000)	-	-	(2.450.000)	(2.449.999)	-	-	(2.449.999)	(1)
56	31/04/2012	50%	(2.525.000)	-	-	(2.525.000)	(2.524.999)	-	-	(2.524.999)	(1)
57	31/04/2012	50%	(2.750.000)	-	-	(2.750.000)	(2.749.999)	-	-	(2.749.999)	(1)
58	31/04/2012	50%	(13.200.000)	-	-	(13.200.000)	(13.199.999)	-	-	(13.199.999)	(1)
59	28/02/2014	50%	74.552.000	-	-	74.552.000	73.736.060	407.970	-	74.144.030	407.970
60	28/02/2014	50%	27.940.000	-	-	27.940.000	27.735.805	102.097	-	27.837.903	102.097
61	28/03/2014	50%	27.940.000	-	-	27.940.000	27.726.928	106.536	-	27.833.464	106.536
62	28/04/2014	50%	27.940.000	-	-	27.940.000	27.717.671	111.164	-	27.828.836	111.164
63	30/04/2015	50%	26.500.000	-	-	26.500.000	26.148.576	175.712	-	26.324.288	175.712
64	30/04/2015	50%	26.500.000	-	-	26.500.000	26.148.576	175.712	-	26.324.288	175.712
65	28/02/2016	50%	27.500.000	-	-	27.500.000	26.892.257	303.871	-	27.196.129	303.871
66	30/08/2016	50%	42.420.000	-	-	42.420.000	41.044.986	687.507	-	41.732.493	687.507
67	30/08/2017	50%	29.656.500	-	-	29.656.500	25.740.805	1.957.847	-	27.698.653	1.957.847
68	30/01/2018	50%	15.076.000	-	-	15.076.000	13.085.441	995.276	-	14.080.717	995.283
69	28/03/2020	50%	22.400.000	-	-	22.400.000	11.200.000	5.600.000	-	16.800.000	5.600.000
70	30/07/2022	50%	19.850.000	-	-	19.850.000	-	9.925.000	-	9.925.000	9.925.000
71	30/03/2023	50%	887.600.400	-	-	887.600.400	846.502.978	20.548.693	-	867.051.671	20.085.000
			2.357.673.920	258.470.000	-	2.616.143.920	1.935.486.729	58.657.669	-	1.994.144.392	621.999.528
Sub Total Kendaraan roda dua											
Total Kendaraan Bermotor											
VI Inventaris Kantor											
Meubelair Kantor											
Pusat											
1	01/01/1990	50%	1.179.000	-	-	1.179.000	1.178.999	-	-	1.178.999	1
2	01/01/1990	50%	(360.000)	-	-	(360.000)	(458.999)	-	-	(458.999)	98.999
3	01/01/1990	50%	327.500	-	-	327.500	327.499	-	-	327.499	1
4	01/01/1990	50%	(218.000)	-	-	(218.000)	(217.998)	-	-	(217.998)	(2)
5	30/11/2023					109.500				(109.500)	-
6	01/01/1990	50%	412.500	-	-	412.500	412.499	-	-	412.499	1
7	01/01/1990	50%	247.500	-	-	247.500	247.499	-	-	247.499	1
8	01/01/1990	50%	275.000	-	-	275.000	274.999	-	-	274.999	1
9	01/01/1990	50%	400.000	-	-	400.000	399.999	-	-	399.999	1
10	01/01/1990	50%	672.000	-	-	672.000	671.999	-	-	671.999	1
11	30/11/2023					672.000				(672.000)	-
12	01/01/1990	50%	250.000	-	-	250.000	249.999	-	-	249.999	1
13	01/01/1991	50%	125.000	-	-	125.000	124.999	-	-	124.999	1
14	01/01/1991	50%	(125.000)	-	-	(125.000)	(124.999)	-	-	(124.999)	(1)
15	01/01/1991	50%	360.000	-	-	360.000	359.999	-	-	359.999	1
16	01/01/1991	50%	(99.000)	-	-	(99.000)	(98.999)	-	-	(98.999)	(1)
17	30/11/2023					261.000				(261.000)	-
18	01/01/1991	50%	750.000	-	-	750.000	749.999	-	-	749.999	1
19	01/01/1991	50%	360.000	-	-	360.000	359.999	-	-	359.999	1
20	01/01/1991	50%	100.000	-	-	100.000	99.999	-	-	99.999	1
21	30/11/2023					100.000				(100.000)	-
22	01/01/1991	50%	125.000	-	-	125.000	124.999	-	-	124.999	1
23	01/01/1991	50%	(125.000)	-	-	(125.000)	(124.999)	-	-	(124.999)	(1)

PDAM KABUPATEN BONDOWOSO
PERHITUNGAN PENYUSUTAN FISKAL
PER 31 DESEMBER 2023

No.	Tarif	Tanggal Perolehan	Hrg Perolehan 31 Des 2022		Mutasi		Hrg Perolehan 31 Des 2023	Akm. Peny 31 Des 2022	Beban Penyusutan		Akm. Peny 31 Des 2023	Nilai Buku
			Penambahan	Pengurangan	Penambahan	Pengurangan						
24	50%	01/01/1991	450.000	-	-	450.000	449.999	-	-	449.999	1	
25		30/11/2023		180.000		(180.000)				(180.000)	-	
26	50%	01/01/1991	450.000	-	-	450.000	449.999	-	-	449.999	1	
27	50%	01/01/1992	165.000	-	-	165.000	164.999	-	-	164.999	1	
28	50%	01/01/1992	740.000	-	-	740.000	739.999	-	-	739.999	1	
29	50%	01/01/1992	412.500	-	-	412.500	412.499	-	-	412.499	1	
30	50%	01/01/1992	412.500	-	-	412.500	412.499	-	-	412.499	1	
31	50%	01/01/1992	420.000	-	-	420.000	419.999	-	-	419.999	1	
32	50%	01/01/1992	490.000	-	-	490.000	489.999	-	-	489.999	1	
33	50%	01/01/1992	292.500	-	-	292.500	292.499	-	-	292.499	1	
34	50%	01/01/1992	1.275.000	-	-	1.275.000	1.274.999	-	-	1.274.999	1	
35	50%	01/01/1993	1.975.000	-	-	1.975.000	1.974.999	-	-	1.974.999	1	
36	50%	01/01/1993	490.000	-	-	490.000	489.999	-	-	489.999	1	
37	50%	01/01/1993	575.000	-	-	575.000	574.999	-	-	574.999	1	
38	50%	01/01/1993	662.500	-	-	662.500	662.499	-	-	662.499	1	
39	50%	01/01/1993	(525.000)	-	-	(525.000)	(524.997)	-	-	(524.997)	(3)	
40	50%	01/01/1993	360.000	-	-	360.000	359.999	-	-	359.999	1	
41	50%	01/01/1993	83.500	-	-	83.500	83.499	-	-	83.499	1	
42	50%	01/01/1994	500.000	-	-	500.000	499.999	-	-	499.999	1	
43	50%	01/01/1996	325.000	-	-	325.000	324.999	-	-	324.999	1	
44	50%	01/01/1997	413.300	-	-	413.300	413.299	-	-	413.299	1	
45	50%	01/01/1998	350.000	-	-	350.000	349.999	-	-	349.999	1	
46	50%	01/01/2000	750.000	-	-	750.000	749.999	-	-	749.999	1	
47	50%	01/01/2001	750.000	-	-	750.000	749.999	-	-	749.999	1	
48	50%	01/01/2002	750.000	-	-	750.000	749.999	-	-	749.999	1	
49	50%	01/01/2003	650.000	-	-	650.000	649.999	-	-	649.999	1	
50	50%	01/01/2004	1.215.000	-	-	1.215.000	1.214.999	-	-	1.214.999	1	
51	50%	01/01/2004	1.800.000	-	-	1.800.000	1.799.999	-	-	1.799.999	1	
52	50%	01/01/2004	1.650.000	-	-	1.650.000	1.649.999	-	-	1.649.999	1	
53	50%	01/01/2004	1.285.000	-	-	1.285.000	1.264.999	-	-	1.264.999	1	
54	50%	31/01/2005	6.600.000	-	-	6.600.000	6.599.999	-	-	6.599.999	1	
55	50%	21/02/2005	4.500.000	-	-	4.500.000	4.499.999	-	-	4.499.999	1	
56	50%	30/06/2005	700.000	-	-	700.000	699.999	-	-	699.999	1	
57	50%	31/12/2006	880.000	-	-	880.000	879.999	-	-	879.999	1	
58	50%	31/07/2007	880.000	-	-	880.000	879.999	-	-	879.999	1	
59	50%	31/08/2007	750.000	-	-	750.000	749.999	-	-	749.999	1	
60	50%	31/08/2007	2.805.000	-	-	2.805.000	2.804.999	-	-	2.804.999	1	
61	50%	31/01/2009	200.000	-	-	200.000	199.999	-	-	199.999	1	
62	50%	28/02/2009	2.475.000	-	-	2.475.000	2.474.999	-	-	2.474.999	1	
63	50%	29/07/2009	3.850.000	-	-	3.850.000	3.849.999	-	-	3.849.999	1	
64	50%	29/07/2009	2.337.500	-	-	2.337.500	2.337.499	-	-	2.337.499	1	
65	50%	29/07/2009	(1.122.700)	-	-	(1.122.700)	(1.122.699)	-	-	(1.122.699)	(1)	
66	50%	31/05/2010	2.843.500	-	-	2.843.500	2.843.499	-	-	2.843.499	1	
67	50%	31/05/2010	1.100.000	-	-	1.100.000	1.099.999	-	-	1.099.999	1	
68	50%	30/11/2010	5.610.000	-	-	5.610.000	5.609.999	-	-	5.609.999	1	
69	50%	25/02/2011	2.145.000	-	-	2.145.000	2.144.999	-	-	2.144.999	1	
70	50%	25/03/2012	3.080.000	-	-	3.080.000	3.079.999	-	-	3.079.999	1	

PDAM KABUPATEN BONDOWOSO
PERHITUNGAN PENYUSUTAN FISKAL
PER 31 DESEMBER 2023

No.	Tarif	Tanggal Perolehan	Hrg Perolehan 31 Des 2022		Mutasi		Hrg Perolehan 31 Des 2023	Akm. Peny 31 Des 2022	Beban Penyusutan		Akm. Peny 31 Des 2023	Nilai Buku
			Penambahan	Pengurangan	Penambahan	Pengurangan						
66	50%	25/04/2012	4.290.000	-	-	-	4.290.000	4.289.999	-	-	4.289.999	1
67	50%	25/02/2013	850.000	-	-	-	850.000	849.999	-	-	849.999	1
68	50%	25/03/2013	4.290.000	-	-	-	4.290.000	4.289.999	-	-	4.289.999	1
69	50%	25/10/2013	1.815.000	-	-	-	1.815.000	1.814.999	-	-	1.814.999	1
70	50%	28/09/2014	1.155.000	-	-	-	1.155.000	1.143.629	-	-	1.154.999	1
71	50%	28/09/2014	825.000	-	-	-	825.000	816.878	-	-	824.999	1
72	50%	28/11/2014	1.155.000	-	-	-	1.155.000	1.142.619	-	-	1.154.999	1
73	50%	31-03-2015	750.000	-	-	-	750.000	740.468	-	-	749.999	1
74	50%	31-03-2015	1.292.500	-	-	-	1.292.500	1.276.074	-	-	1.292.499	1
75	50%	31/04/2015	750.000	-	-	-	750.000	740.054	-	-	749.999	1
76	50%	31-05-2015	2.420.000	-	-	-	2.420.000	2.386.512	-	-	2.419.999	1
77	50%	30-11-2015	3.190.000	-	-	-	3.190.000	3.133.015	-	-	3.189.999	1
78	50%	31-12-2015	6.600.000	-	-	-	6.600.000	6.471.625	-	-	6.599.999	1
79	50%	29-02-2016	1.540.000	-	-	-	1.540.000	1.505.967	-	-	1.539.999	1
80	50%	31-03-2016	4.317.500	-	-	-	4.317.500	4.222.085	-	-	4.317.499	1
81	50%	31/08/2016	550.000	-	-	-	550.000	532.172	-	-	549.999	1
82	50%	31/02/2017	8.759.000	-	-	-	8.759.000	8.100.145	-	-	8.758.999	1
83	50%		(2.814.300)	-	-	-	(2.814.300)	(2.814.299)	-	-	(2.814.299)	(1)
84	50%	31/06/2017	950.000	-	-	-	950.000	877.868	-	-	949.999	1
85	50%	31/06/2017	950.000	-	-	-	950.000	877.868	-	-	949.999	1
86	50%	31/07/2017	950.000	-	-	-	950.000	877.868	-	-	949.999	1
87	50%	31/08/2017	250.000	-	-	-	250.000	231.018	-	-	249.999	1
88	50%	31/08/2017	950.000	-	-	-	950.000	877.868	-	-	949.999	1
89	50%	31/08/2017	950.000	-	-	-	950.000	877.868	-	-	949.999	1
90	50%	31/10/2017	2.200.000	-	-	-	2.200.000	2.032.957	-	-	2.199.999	1
91	50%	29/02/2018	8.360.000	-	-	-	8.360.000	6.808.462	-	-	8.359.999	1
92	50%	29/03/2018	9.900.000	-	-	-	9.900.000	8.062.652	-	-	9.899.999	1
93	50%	29/07/2018	950.000	-	-	-	950.000	773.689	-	-	949.999	1
94	50%	30/08/2018	475.000	-	-	-	475.000	386.844	-	-	474.999	1
95	50%	30/03/2019	8.250.000	-	-	-	8.250.000	6.273.438	-	-	7.261.719	986.281
96	50%	30/04/2019	18.095.000	-	-	-	18.095.000	13.759.740	-	-	13.398.630	4.696.370
97	50%	30/06/2019	6.270.000	-	-	-	6.270.000	4.767.813	-	-	5.518.906	751.094
98	50%	30/06/2019	3.300.000	-	-	-	3.300.000	2.509.375	-	-	2.904.688	395.313
99	50%	30/07/2019	975.000	-	-	-	975.000	741.406	-	-	858.203	116.797
100	50%	31/03/2020	1.815.000	-	-	-	1.815.000	1.361.250	-	-	1.588.125	226.875
101	50%	31/03/2020	1.485.000	-	-	-	1.485.000	1.113.750	-	-	1.299.375	185.625
102	50%	31/03/2020	3.080.000	-	-	-	3.080.000	2.310.000	-	-	2.695.000	385.000
103	50%	31/05/2020	1.815.000	-	-	-	1.815.000	1.361.250	-	-	1.588.125	226.875
104	50%	31/05/2020	742.500	-	-	-	742.500	556.875	-	-	649.688	92.813
105	50%	31/05/2020	742.500	-	-	-	742.500	371.250	-	-	556.875	185.625
106	50%	12/12/2020	3.080.000	-	-	-	3.080.000	2.310.000	-	-	2.695.000	385.000
107	50%	12/12/2020	1.925.000	-	-	-	1.925.000	962.500	-	-	1.443.750	481.250
108	50%	30/11/2021	14.437.500	-	-	-	14.437.500	7.218.750	-	-	10.828.125	3.609.375
109	50%		-	-	-	-	-	-	-	-	-	-
110	50%	02/09/2022	1.250.000	-	-	-	1.250.000	625.000	-	-	625.000	625.000
111	50%	02/09/2022	1.250.000	-	-	-	1.250.000	625.000	-	-	625.000	625.000
112	50%	21/03/2022	3.750.000	-	-	-	3.750.000	1.875.000	-	-	1.875.000	1.875.000

PDAM KABUPATEN BONDOWOSO
PERHITUNGAN PENYUSUTAN FISKAL
PER 31 DESEMBER 2023

No.	Tarif	Tanggal Perolehan	Hrg Perolehan 31 Des 2022		Mutasi		Hrg Perolehan 31 Des 2023	Akm. Peny 31 Des 2022	Beban Penyusutan		Akm. Peny 31 Des 2023	Nilai Buku
			Penambahan	Pengurangan	Penambahan	Pengurangan						
12	50%	01/01/1995	-	-	-	-	-	-	-	-	-	-
13	50%	01/01/1998	-	-	-	-	-	-	-	-	-	-
14	50%	01/01/1998	-	-	-	-	-	-	-	-	-	-
15	50%	01/01/1999	-	-	-	-	-	-	-	-	-	-
16	50%	01/01/1999	-	-	-	-	-	-	-	-	-	-
17	50%	01/01/1999	-	-	-	-	-	-	-	-	-	-
18	50%	01/01/2000	-	-	-	-	-	-	-	-	-	-
19	50%	01/01/2001	-	-	-	-	-	-	-	-	-	-
20	50%	01/01/2001	-	-	-	-	-	-	-	-	-	-
21	50%	01/01/2002	-	-	-	-	-	-	-	-	-	-
22	50%	01/01/2002	-	-	-	-	-	-	-	-	-	-
23	50%	01/01/2002	-	-	-	-	-	-	-	-	-	-
24	50%	01/01/2004	1.200.000	-	-	-	1.200.000	1.199.999	-	-	1.199.999	1
25	50%	01/01/2004	(300.000)	-	-	-	(300.000)	(299.999)	-	-	(299.999)	(1)
26	50%	01/01/2004	-	-	300.000	-	(300.000)	-	-	-	(300.000)	-
27	50%	01/01/2004	-	-	-	-	-	-	-	-	-	-
28	50%	01/01/2004	1.358.000	-	-	-	1.358.000	1.357.999	-	-	1.357.999	1
29	50%	01/01/2004	4.800.000	-	-	-	4.800.000	4.799.999	-	-	4.799.999	1
30	50%	01/01/2004	11.400.000	-	-	-	11.400.000	11.399.999	-	-	11.399.999	1
31	50%	10/08/2005	4.070.000	-	-	-	4.070.000	4.069.999	-	-	4.069.999	1
32	50%	10/08/2005	-	-	-	-	-	-	-	-	-	-
33	50%	15/12/2005	7.199.500	-	-	-	7.199.500	7.199.499	-	-	7.199.499	1
34	50%	23/12/2005	14.399.500	-	-	-	14.399.500	14.399.499	-	-	14.399.499	1
35	50%	01/01/2005	(3.410.000)	-	-	-	(3.410.000)	(3.409.998)	-	-	(3.409.998)	(2)
36					23.000	-	(23.000)	-	-	-	(23.000)	-
37					119.700	-	(119.700)	-	-	-	(119.700)	-
38					1.950.000	-	(1.950.000)	-	-	-	(1.950.000)	-
39	50%	30/05/2006	4.053.500	-	-	-	4.053.500	4.053.499	-	-	4.053.499	1
40	50%	31/12/2006	6.473.500	-	-	-	6.473.500	6.473.499	-	-	6.473.499	1
41	50%	30/09/2007	-	-	-	-	-	-	-	-	-	-
42	50%	30/06/2008	-	-	-	-	-	-	-	-	-	-
43	50%	31/12/2008	10.133.750	-	-	-	10.133.750	10.133.749	-	-	10.133.749	1
44	50%	31/03/2008	8.398.500	-	-	-	8.398.500	8.398.499	-	-	8.398.499	1
45	50%	30/11/2009	-	-	-	-	-	-	-	-	-	-
46	50%	28/02/2009	1.980.000	-	-	-	1.980.000	1.979.999	-	-	1.979.999	1
47	50%	31/05/2009	1.980.000	-	-	-	1.980.000	1.979.999	-	-	1.979.999	1
48	50%	29/06/2009	10.116.700	-	-	-	10.116.700	10.116.699	-	-	10.116.699	1
49	50%	29/06/2009	9.986.350	-	-	-	9.986.350	9.986.349	-	-	9.986.349	1
50	50%	31/12/2009	2.585.000	-	-	-	2.585.000	2.584.999	-	-	2.584.999	1
51	50%	28/02/2010	6.187.500	-	-	-	6.187.500	6.187.499	-	-	6.187.499	1
52	50%	28/02/2010	34.922.800	-	-	-	34.922.800	34.922.799	-	-	34.922.799	1
53	50%	28/02/2010	-	-	-	-	-	-	-	-	-	-
54	50%	28/02/2010	-	-	-	-	-	-	-	-	-	-
55	50%	30/04/2010	5.247.000	-	-	-	5.247.000	5.246.999	-	-	5.246.999	1
56	50%	30/04/2010	4.477.000	-	-	-	4.477.000	4.476.999	-	-	4.476.999	1
57	50%	31/05/2010	46.827.000	-	-	-	46.827.000	46.826.999	-	-	46.826.999	1
58	50%	30/09/2010	6.932.750	-	-	-	6.932.750	6.932.749	-	-	6.932.749	1

PDAM KABUPATEN BONDOWOSO
PERHITUNGAN PENYUSUTAN FISKAL
PER 31 DESEMBER 2023

No.	Tarif	Tanggal Perolehan	Hrg Perolehan 31 Des 2022	Mutasi		Hrg Perolehan 31 Des 2023	Akm. Peny 31 Des 2022	Beban Penyusutan		Akm. Peny 31 Des 2023	Nilai Buku
				Penambahan	Pengurangan			Penambahan	Pengurangan		
106	50%	28/02/2014	3.146.000	-	-	3.146.000	3.123.008	22.991	-	3.145.999	1
107	50%	28/03/2014	-	-	-	-	-	-	-	-	-
108	50%	28/04/2014	-	-	-	-	-	-	-	-	-
109	50%	28/06/2014	-	-	-	-	-	-	-	-	-
110	50%	28/06/2014	-	-	-	-	-	-	-	-	-
111	50%	28-02-2015	-	-	-	-	-	-	-	-	-
112	50%	31-03-2015	15.950.000	-	-	15.950.000	15.747.296	202.703	-	15.949.999	1
113	50%	31-05-2015	-	-	-	-	-	-	-	-	-
114	50%	31-12-2015	39.765.000	-	-	39.765.000	38.991.542	773.457	-	39.764.999	1
115	50%	29-02-2016	-	-	-	-	-	-	-	-	-
116	50%	18-04-2016	-	-	-	-	-	-	-	-	-
117	50%	30/06/2016	17.380.000	-	-	17.380.000	16.816.640	563.359	-	17.379.999	1
118	50%	31/02/2017	43.324.050	-	-	43.324.050	40.034.521	3.289.528	-	43.324.049	1
119	50%	31/02/2017	3.300.000	-	-	3.300.000	(3.299.998)	-	-	(3.299.998)	(2)
120	50%		(996.040)	-	-	(996.040)	(996.037)	-	-	(996.037)	(3)
121	50%		(2.688.500)	-	-	(2.688.500)	(2.688.499)	-	-	(2.688.499)	(1)
122	50%	31/03/2017	-	-	-	-	-	-	-	-	-
123	50%	31/04/2017	-	-	-	-	-	-	-	-	-
124	50%	31/04/2017	-	-	-	-	-	-	-	-	-
125	50%	31/05/2017	9.273.000	-	-	9.273.000	8.568.915	704.084	-	9.272.999	1
126	50%		(2.475.000)	-	-	(2.475.000)	(2.474.999)	-	-	(2.474.999)	(1)
127	50%		70.532.000	-	-	70.532.000	65.176.613	5.355.386	-	70.531.999	1
128	50%	31-09-2017	(6.050.200)	-	-	(6.050.200)	(3.050.198)	-	-	(3.050.198)	(1)
129	50%		(3.135.000)	-	-	(3.135.000)	(3.134.999)	-	-	(3.134.999)	(1)
130	50%		(2.045.000)	-	-	(2.045.000)	(2.044.999)	-	-	(2.044.999)	(1)
131	50%		(2.255.000)	-	-	(2.255.000)	(2.254.999)	-	-	(2.254.999)	(1)
132	50%		(498.680)	-	-	(498.680)	(498.679)	-	-	(498.679)	(1)
133	50%		(2.990.000)	-	-	(2.990.000)	(2.999.999)	-	-	(2.999.999)	9.999
134	50%	30/11/2017	6.435.000	-	-	6.435.000	5.946.400	488.599	-	6.434.999	1
135	50%		(2.705.450)	-	-	(2.705.450)	(2.705.449)	-	-	(2.705.449)	(1)
136	50%	30/12/2017	98.213.500	-	-	98.213.500	90.756.299	7.457.200	-	98.213.499	1
137	50%		(2.715.099)	-	-	(2.715.099)	(2.715.098)	(1)	-	(2.715.098)	(1)
138											
139						605.000				(453.750)	(151.250)
140						2.695.000				(2.021.250)	(673.750)
141						800.000				(600.000)	(200.000)
142						1.250.000				(937.500)	(312.500)
143	50%	31/01/2018	13.530.000	-	-	13.530.000	11.018.958	2.511.041	-	13.529.999	1
144	50%	31/03/2018	9.570.000	-	-	9.570.000	7.793.897	1.776.102	-	9.569.999	1
145	50%		-	-	-	-	-	-	-	-	-
146	50%	31/08/2018	4.565.000	-	-	4.565.000	3.717.779	847.220	-	4.564.999	1
147	50%	31/10/2018	22.440.000	-	-	22.440.000	18.275.345	4.164.654	-	22.439.999	1
148	50%	31/11/2018	37.730.000	-	-	37.730.000	30.727.664	7.002.335	-	37.729.999	1
149	50%	31/11/2018	2.007.500	-	-	2.007.500	1.634.927	372.572	-	2.007.999	1
150	50%	31/04/2019	16.500.000	-	-	16.500.000	12.546.875	1.976.563	-	14.523.438	1.976.563
151	50%	31/04/2019	8.800.000	-	-	8.800.000	6.691.667	1.054.167	-	7.745.833	1.054.167
152	50%	31/05/2019	73.018.000	-	-	73.018.000	55.524.104	8.746.948	-	64.271.052	8.746.948

PDAM KABUPATEN BONDOWOSO
PERHITUNGAN PENYUSUTAN FISKAL
PER 31 DESEMBER 2023

No.	Tarif	Tanggal Perolehan	Hrg Perolehan 31 Des 2022	Mutasi		Hrg Perolehan 31 Des 2023	Akm. Peny 31 Des 2022	Beban Penyusutan		Akm. Peny 31 Des 2023	Nilai Buku
				Penambahan	Pengurangan			Penambahan	Pengurangan		
153	50%	31/06/2019	7.425.000	-	-	7.425.000	5.646.094	889.453	-	6.535.547	889.453
154	50%	31/06/2019	-	-	-	-	-	-	-	-	-
155	50%	31/07/2019	21.807.500	-	-	21.807.500	16.582.786	2.612.357	-	19.195.143	2.612.357
156	50%	31/09/2019	7.975.000	-	-	7.975.000	6.064.323	955.339	-	7.019.661	955.339
157	50%	31/10/2019	850.000	-	-	850.000	646.354	101.823	-	748.177	101.823
158					850.000	(850.000)				(799.089)	(50.911)
159	50%	31/11/2019	550.000	-	-	550.000	418.229	65.885	-	484.115	65.885
160	50%	31/11/2019	37.950.000	-	-	37.950.000	28.857.813	4.546.094	-	33.403.906	4.546.094
161	50%	31/12/2019	4.345.000	-	-	4.345.000	3.304.010	520.495	-	3.824.505	520.495
162	50%	29/02/2020	129.800.000	-	-	129.800.000	64.900.000	32.450.000	-	97.350.000	32.450.000
163	50%	31/03/2020	6.853.000	-	-	6.853.000	5.139.750	856.625	-	5.996.375	856.625
164	50%	31/03/2020	8.470.000	-	-	8.470.000	6.352.500	1.058.750	-	7.411.250	1.058.750
165	50%	31/03/2020	4.428.600	-	-	4.428.600	3.321.450	553.575	-	3.875.025	553.575
166	50%	31/03/2020	-	-	-	-	-	-	-	-	-
167	50%	31/03/2020	4.840.000	-	-	4.840.000	3.630.000	605.000	-	4.235.000	605.000
168	50%	31/03/2020	3.927.000	-	-	3.927.000	1.963.500	981.750	-	2.945.250	981.750
169	50%		(654.500)	-	-	(654.500)	(654.499)	(1)	-	(654.499)	(1)
170	50%		2.145.000	-	-	2.145.000	1.072.500	536.250	-	1.608.750	536.250
171	50%		2.321.000	-	-	2.321.000	1.160.500	580.250	-	1.740.750	580.250
172	50%	31-06-2020	10.065.000	-	-	10.065.000	5.032.500	2.516.250	-	7.548.750	2.516.250
173	50%	31/08/2020	3.850.000	-	-	3.850.000	1.925.000	962.500	-	2.887.500	962.500
174	50%	31/08/2020	3.388.000	-	-	3.388.000	1.694.000	847.000	-	2.541.000	847.000
175	50%	31/11/2020	2.475.000	-	-	2.475.000	1.237.500	618.750	-	1.856.250	618.750
176	50%		5.665.000	-	-	5.665.000	2.832.500	1.416.250	-	4.248.750	1.416.250
177	50%		21.120.000	-	-	21.120.000	10.560.000	5.280.000	-	15.840.000	5.280.000
178	50%		330.000	-	-	330.000	165.000	82.500	-	247.500	82.500
179	50%		9.350.000	-	-	9.350.000	4.675.000	2.337.500	-	7.012.500	2.337.500
180	50%	28/02/2021	3.025.000	-	-	3.025.000	1.512.500	756.250	-	2.268.750	756.250
181	50%	31/03/2021	1.540.000	-	-	1.540.000	770.000	385.000	-	1.155.000	385.000
182	50%	31/03/2021	20.185.000	-	-	20.185.000	10.092.500	5.046.250	-	15.138.750	5.046.250
183	50%	31/03/2021	-	-	-	-	-	-	-	-	-
184	50%	31/04/2021	3.025.000	-	-	3.025.000	1.512.500	756.250	-	2.268.750	756.250
185	50%	31/04/2021	3.025.000	-	-	3.025.000	1.512.500	756.250	-	2.268.750	756.250
186	50%	31/04/2021	2.475.000	-	-	2.475.000	1.237.500	618.750	-	1.856.250	618.750
187	50%	30/05/2021	2.475.000	-	-	2.475.000	1.237.500	618.750	-	1.856.250	618.750
188	50%	30/05/2021	4.400.000	-	-	4.400.000	2.200.000	1.100.000	-	3.300.000	1.100.000
189	50%	30/06/2021	4.939.000	-	-	4.939.000	2.469.500	1.234.750	-	3.704.250	1.234.750
190	50%	30/07/2021	1.650.000	-	-	1.650.000	825.000	412.500	-	1.237.500	412.500
191	50%	30/07/2021	2.475.000	-	-	2.475.000	1.237.500	618.750	-	1.856.250	618.750
192	50%	30/11/2021	2.250.000	-	-	2.250.000	1.125.000	562.500	-	1.687.500	562.500
193	50%	30/12/2021	1.650.000	-	-	1.650.000	825.000	412.500	-	1.237.500	412.500
194	50%	30/12/2021	8.250.000	-	-	8.250.000	4.125.000	2.062.500	-	6.187.500	2.062.500
195	50%	30/03/2022	12.650.000	-	-	12.650.000	-	6.325.000	-	6.325.000	6.325.000
196	50%	30/06/2022	6.382.500	-	-	6.382.500	-	3.191.250	-	3.191.250	3.191.250
197	50%	30/06/2022	4.995.000	-	-	4.995.000	-	2.497.500	-	2.497.500	2.497.500

PDAM KABUPATEN BONDOWOSO
PERHITUNGAN PENYUSUTAN FISKAL
PER 31 DESEMBER 2023

No.	No.	Tarif	Tanggal Perolehan	Hrg Perolehan 31 Des 2022		Mutasi		Hrg Perolehan 31 Des 2023	Akm. Peny 31 Des 2022	Beban Penyusutan		Akm. Peny 31 Des 2023	Nilai Buku
				Penambahan	Pengurangan	Penambahan	Pengurangan						
198	Pembelian Printer L 3210	50%	30/10/2022	3.108.000	-	-	-	3.108.000	-	1.554.000	-	1.554.000	1.554.000
199	Pembelian Printer L 120	50%	27/10/2022	2.497.500	-	-	-	2.497.500	-	1.120.780	-	1.120.780	1.376.720
200	Pemb. Komputer Dual Core, proc inter DC G 63		14/02/2023		3.885.000	-	-	3.885.000					3.885.000
201	Pemb. Laptop Core i3, CPU i3-1115G4, SSD 25 (Bondowoso)		14/02/2023		6.882.000	-	-	6.882.000					6.882.000
202	Pembelian Printer Epson L3210 (Bondowoso)		14/02/2023		3.441.000	-	-	3.441.000					3.441.000
203	Pembelian UPS 650 Watt		14/02/2023		1.665.000	-	-	1.665.000					1.665.000
204	Pembelian monitor 21 inc		14/02/2023		1.665.000	-	-	1.665.000					1.665.000
205	Pembelian UPS 3200 VA (3 unit)		30/04/2023		24.975.000	-	-	24.975.000					24.975.000
206	Pembelian Kabel UTP Cat 6 (1 rol)				2.775.000	-	-	2.775.000					2.775.000
207	Pembelian Printer Epson L 3110 (1 unit)				3.441.000	-	-	3.441.000					3.441.000
208	Pembelian Printer Epson L 120 (1 unit)				2.497.500	-	-	2.497.500					2.497.500
209	Pengadaan Laptop 13-1115G-4/8/256/14 ssd nvme (31/10/2023		7.714.500	-	-	7.714.500					7.714.500
	Sub Total Pusat			1.295.465.656	26.640.075	59.941.000	1.327.766.581	1.056.201.777	138.816.295	1.170.392.035	157.374.546		
	UPK Sukosari 1												
1	Pengadaan UPS 2 bh	50%	30/07/2021	825.000	-	-	825.000	412.500	-	206.250	-	618.750	206.250
2	Pengadaan Printer L 121	50%	30/06/2022	2.497.500	-	-	2.497.500	-	-	1.248.750	-	1.248.750	1.248.750
	Sub Total UPK Sukosari 1			3.322.500	-	-	3.322.500	412.500	-	1.455.000	-	1.867.500	1.455.000
	UPK Maesan												
1	Pengadaan printer L 120		31/08/2023	-	2.497.500	-	2.497.500	-	-	-	-	-	2.497.500
	Sub Total UPK Maesan			-	2.497.500	-	2.497.500	-	-	-	-	-	2.497.500
	UPK Tegalmepel												
1	Pengadaan printer L 120	50%	30/05/2021	2.475.000	-	-	2.475.000	1.237.500	-	618.750	-	1.856.250	618.750
	Sub Total UPK Tegalmepel			2.475.000	-	-	2.475.000	1.237.500	-	618.750	-	1.856.250	618.750
	UPK Prajekan												
1	Pembelian Printer L121	50%	30/07/2022	2.497.500	-	-	2.497.500	-	-	1.248.750	-	1.248.750	1.248.750
2	Pemb. Laptop Prcesor intel N 400		19/12/2023		6.327.000	-	6.327.000	-	-	-	-	-	6.327.000
	Sub Total UPK Prajekan			2.497.500	6.327.000	-	8.824.500	-	-	1.248.750	-	1.248.750	7.575.750
	UPK Tiogosari												
1	Pengadaan pompa air	50%	31/12/2021	1.710.000	-	-	1.710.000	855.000	-	427.500	-	1.282.500	427.500
	Sub Total UPK Tiogosari			1.710.000	-	-	1.710.000	855.000	-	427.500	-	1.282.500	427.500
	UPK Wringin												
1	Pengadaan PC 13	50%	30/05/2021	4.400.000	-	-	4.400.000	2.200.000	-	1.100.000	-	3.300.000	1.100.000
2	Printer Epson L 120	50%	30/07/2021	2.475.000	-	-	2.475.000	1.237.500	-	618.750	-	1.856.250	618.750
3	Pengadaan Printer LX 310		30/09/2023		3.885.000	-	3.885.000	-	-	-	-	-	3.885.000
	Sub Total UPK Wringin			6.875.000	-	-	10.760.000	3.437.500	-	1.718.750	-	5.156.250	5.603.750
	UPK Curahdami												
1	Pengadaan printer Epson L120	50%	31/09/2020	3.850.000	-	-	3.850.000	2.887.500	-	481.250	-	3.368.750	481.250
	Sub Total UPK Curahdami			3.850.000	-	-	3.850.000	2.887.500	-	481.250	-	3.368.750	481.250
	AMDK												
1	Pembelian mesin AMDK	50%	31-06-2015	198.110.000	-	-	198.110.000	195.249.999	-	2.860.606	-	198.109.999	1
2	Pembelian mesin AMDK(mesin ozon, Pad pr	50%	31-12-2015	40.512.450	-	-	40.512.450	39.724.454	-	787.995	-	40.512.449	1
3	Pemb. TurbidAMDK	50%	30/06/2016	6.655.000	-	-	6.655.000	6.439.283	-	215.716	-	6.654.999	1
4	Pemb. mesin Washing botol	50%	30/08/2016	52.800.000	-	-	52.800.000	51.088.525	-	1.711.474	-	52.799.999	1
5	Pembelian mesin cupping gelas	50%	30/10/2016	199.980.000	-	-	199.980.000	190.058.961	-	9.921.038	-	199.979.999	1
6	Pembelian mesin cupping botol	50%	31/12/2016	196.900.000	-	-	196.900.000	187.131.760	-	9.768.239	-	196.899.999	1
7	Pengadaan mesin washing galon	50%	31/05/2017	550.000	-	-	550.000	508.239	-	41.760	-	549.999	1

**PDAM KABUPATEN BONDOWOSO
PERHITUNGAN PENYUSUTAN FISKAL
PER 31 DESEMBER 2023**

No.	Beban Penyusutan	Tarif	Tanggal Perolehan	Mutasi		Hrg Perolehan 31 Des 2022	Hrg Perolehan 31 Des 2023	Akm. Peny 31 Des 2022	Beban Penyusutan		Akm. Peny 31 Des 2023	Nilai Buku
				Penambahan	Pengurangan				Penambahan	Pengurangan		
8	Pembelian Ultrafiolet	50%	31/03/2018	-	-	22.374.000	22.374.000	18.221.594	4.152.405	-	22.373.999	1
9	Pembelian mesin pencuci galon	50%	31/03/2018	-	-	-	-	-	-	-	-	-
10	Pengadaan mesin ozon 30	50%	31/08/2019	-	-	39.847.500	39.847.500	30.300.703	4.773.398	-	35.074.102	4.773.398
11	Pengadaan dispenser galon bawah	50%	31/09/2019	-	-	900.000	900.000	684.375	107.813	-	792.188	107.813
12	Pengadaan mesin line 8	50%	31/11/2019	-	-	192.500.000	192.500.000	146.380.208	23.059.896	-	169.440.104	23.059.896
13	Pengadaan mesin head	50%	31/11/2019	-	-	195.250.000	195.250.000	148.471.354	23.389.323	-	171.860.677	23.389.323
14	Pengadaan flexam conveyor	50%	31/11/2019	-	-	41.250.000	41.250.000	31.367.188	4.941.406	-	36.308.594	4.941.406
15	Pengadaan mesin kompresor	50%	31/11/2019	-	-	70.400.000	70.400.000	53.533.333	8.433.333	-	61.966.667	8.433.333
16	Pembelian mesin Ozon	50%	30/06/2021	-	-	22.550.000	22.550.000	11.275.000	5.637.500	-	16.912.500	5.637.500
17	Pengadaan Generator Ozon	50%	30/11/2021	-	-	22.550.000	22.550.000	11.275.000	5.637.500	-	16.912.500	5.637.500
18	Pembelian mesin pencuci galon	50%	30/08/2022	-	-	749.250	749.250	-	374.625	-	374.625	374.625
19	Pemb. Komputer Dual Core,proc inter DC G 63	50%	14/02/2023	3.885.000	-	-	3.885.000	-	-	-	-	3.885.000
	Sub AMDK			3.885.000	-	1.303.878.200	1.307.763.200	1.121.709.371	105.814.027	-	1.227.523.398	80.239.802
	UPK Tamanan											
1	Pembelian CPU (1bh)	50%	31/12/2021	-	-	3.080.000	3.080.000	1.540.000	770.000	-	2.310.000	770.000
2	Pembelian Monitor (1 bh)	50%	31/12/2021	-	-	1.155.000	1.155.000	577.500	288.750	-	866.250	288.750
	Sub Total UPK Tamanan					4.235.000	4.235.000	2.117.500	1.058.750	-	3.176.250	1.058.750
	UPK Tenggat											
1	Pembelian Printer Ep.L 120 (1 bh)	50%	31/12/2021	-	-	2.585.000	2.585.000	1.292.500	646.250	-	1.938.750	646.250
2	Pembelian Printer Ep.L 120 (1 bh)	50%	19/12/2023	2.497.500	-	-	2.497.500	-	-	-	1.938.750	2.497.500
	Sub Total UPK Tenggat			2.497.500	-	2.585.000	5.082.500	1.292.500	646.250	-	1.938.750	3.143.750
	UPK Wonosari											
1	Pembelian Printer Epson L120	50%	27/12/2022	-	-	2.497.500	2.497.500	-	-	-	1.248.750	1.248.750
	Sub Total UPK Wonosari					2.497.500	2.497.500	-	1.248.750	-	1.248.750	1.248.750
	Total Mesin-mesin Kantor					2.629.391.356	2.680.784.281	2.190.151.148	253.534.072	-	2.419.059.182	261.725.099
	Rupa2 Inv/perabot kantor lain											
	Pusat											
1	Perengkapan sound system	50%	01/01/1991	-	-	313.225	313.225	313.224	-	-	313.224	1
2	Kamera	50%	01/01/1991	-	-	125.000	125.000	124.999	-	-	124.999	1
3	Kamera	50%	01/01/1992	-	-	165.000	165.000	164.999	-	-	164.999	1
4	Stepler besar	50%	01/01/1992	-	-	175.000	175.000	174.999	-	-	174.999	1
5	jam dinding	50%	01/01/1992	-	-	150.000	150.000	149.999	-	-	149.999	1
6	Kalkulator	50%	01/01/1992	-	-	(150.000)	(150.000)	(149.999)	-	-	(149.999)	(1)
7	Kalkulator	50%	01/01/1993	-	-	385.000	385.000	384.999	-	-	384.999	1
8	Kalkulator	50%	01/01/1993	-	-	(385.000)	(385.000)	(384.999)	-	-	(384.999)	(1)
9	Kamera	50%	01/01/1993	-	-	80.000	80.000	79.999	-	-	79.999	1
10	jam dinding	50%	01/01/1993	-	-	-	-	-	-	-	-	-
11	Tape mobil	50%	01/01/1993	-	-	350.000	350.000	349.999	-	-	349.999	1
12	Kursi tunggu	50%	01/01/1994	-	-	28.100	28.100	28.099	-	-	28.099	1
13	Meja gambar	50%	01/01/1994	-	-	4.290.000	4.290.000	4.289.999	-	-	4.289.999	1
14	Air conditional	50%	01/01/1994	-	-	1.111.000	1.111.000	1.110.999	-	-	1.110.999	1
15	Kalkulator	50%	01/01/1994	-	-	345.000	345.000	344.999	-	-	344.999	1
16	Kalkulator	50%	01/01/1994	-	-	(345.000)	(345.000)	(344.999)	-	-	(344.999)	(1)
17	jam dinding	50%	01/01/1994	-	-	30.000	30.000	29.999	-	-	29.999	1
18	Kalkulator 2 bh	50%	01/01/1995	-	-	74.500	74.500	74.499	-	-	74.499	1
19	(Kalkulator 2 bh) dihapus th 2023	50%	01/01/1995	-	-	(74.500)	(74.500)	(74.499)	-	-	(74.499)	(1)
20	jam dinding 6 bh	50%	01/01/1995	-	-	172.500	172.500	172.499	-	-	172.499	1

PDAM KABUPATEN BONDOWOSO
PERHITUNGAN PENYUSUTAN FISKAL
PER 31 DESEMBER 2023

No.	Tanggal Perolehan	Tarif	Hrg Perolehan 31 Des 2022		Mutasi		Hrg Perolehan 31 Des 2023		Akm. Peny 31 Des 2022		Beban Penyusutan Pengurangan		Akm. Peny 31 Des 2023		Nilai Buku
			Hrg Perolehan 31 Des 2022	Pengurangan	Penambahan	Pengurangan	Hrg Perolehan 31 Des 2023	Akm. Peny 31 Des 2022	Penambahan	Pengurangan	Akm. Peny 31 Des 2023	Penambahan	Pengurangan		
116	Pembelian printer L 210	50%	12.072.500	-	-	-	12.072.500	9.831.956	-	-	2.240.543	-	12.072.499	1	
117	Pembelian printer LX 310	50%	-	-	-	-	-	-	-	-	-	-	-	-	-
118	Pembelian TV	50%	-	-	-	-	-	-	-	-	-	-	-	-	-
119	Pembelian Dispenser	50%	917.000	-	-	-	917.000	746.813	-	-	170.186	-	916.999	1	
120	Pembelian meja pimpaning 1 set	50%	4.537.500	-	-	-	4.537.500	3.695.382	-	-	842.117	-	4.537.499	1	
121	Pembelian Dispenser 5 bh	50%	6.050.000	-	-	-	6.050.000	4.927.176	-	-	1.122.823	-	6.049.999	1	
122	Pembelian TV 17 inc	50%	850.000	-	-	-	850.000	646.354	-	-	101.823	-	748.177	101.823	
123	Pemb. TV 17 inch 1 5 bh) dihapus th 2023			850.000			(850.000)						(799.088)	(50.912)	
124	Pengadaan tempat sampah sterilis	50%	2.212.000	-	-	-	2.212.000	1.682.042	-	-	264.979	-	1.947.021	264.979	
125	Pembelian lemari es polyton	50%	3.575.000	-	-	-	3.575.000	2.718.490	-	-	428.255	-	3.146.745	428.255	
126	Pompa	50%	1.045.000	-	-	-	1.045.000	794.635	-	-	125.182	-	919.818	125.182	
127	Kipas angin	50%	335.000	-	-	-	335.000	254.740	-	-	40.130	-	294.870	40.130	
128	Pengadaan spekter 1 bh	50%	357.500	-	-	-	357.500	271.849	-	-	42.826	-	314.674	42.826	
129	Pengadaan kipas angin	50%	280.000	-	-	-	280.000	210.000	-	-	35.000	-	245.000	35.000	
130	Pengadaan jam dinding	50%	250.000	-	-	-	250.000	187.500	-	-	31.250	-	218.750	31.250	
131	Pengadaan jam dinding	50%	110.000	-	-	-	110.000	82.500	-	-	13.750	-	96.250	13.750	
132	Pengadaan Kipas angin 1 bh	50%	210.000	-	-	-	210.000	157.500	-	-	26.250	-	183.750	26.250	
133	Pengadaan jam dinding 1 bh	50%	105.000	-	-	-	105.000	78.750	-	-	13.125	-	91.875	13.125	
134		50%	(105.000)	-	-	-	(105.000)	(78.750)	-	-	-	-	(78.750)	(26.250)	
135	Pengadaan jam dinding,	50%	335.000	-	-	-	335.000	251.250	-	-	41.875	-	293.125	41.875	
136	Pengadaan kipas angin	50%	-	-	-	-	-	-	-	-	-	-	-	-	
137	Pengadaan Accu NS 70	50%	1.210.000	-	-	-	1.210.000	605.000	-	-	302.500	-	907.500	302.500	
138	Pengadaan Dispenser	50%	1.260.000	-	-	-	1.260.000	630.000	-	-	315.000	-	945.000	315.000	
139	Pengadaan Wastafel berjalan	50%	750.000	-	-	-	750.000	375.000	-	-	187.500	-	562.500	187.500	
140	Pengadaan Wastafel berjalan	50%	750.000	-	-	-	750.000	375.000	-	-	187.500	-	562.500	187.500	
141	Pengadaan Webcam drion	50%	450.000	-	-	-	450.000	225.000	-	-	112.500	-	337.500	112.500	
142	Pembelian Mic Wireles Shore	50%	800.000	-	-	-	800.000	400.000	-	-	200.000	-	600.000	200.000	
143	Pengadaan HP vivo Y 12 (4 bh)	50%	10.554.720	-	-	-	10.554.720	5.277.360	-	-	2.638.680	-	7.916.040	2.638.680	
144	Pengadaan Laptop Type A 416 N 420/49	50%	6.490.000	-	-	-	6.490.000	3.245.000	-	-	1.622.500	-	4.867.500	1.622.500	
145	Pengadaan Monitor 19 ichi	50%	1.030.000	-	-	-	1.030.000	515.000	-	-	257.500	-	772.500	257.500	
146	Pengadaan Monitor 24 ichi	50%	2.500.000	-	-	-	2.500.000	1.250.000	-	-	625.000	-	1.875.000	625.000	
147	Pengadaan papan nama Koperasi	50%	600.000	-	-	-	600.000	300.000	-	-	150.000	-	450.000	150.000	
148	Pengadaan papan nama Dharma Wanita	50%	750.000	-	-	-	750.000	375.000	-	-	187.500	-	562.500	187.500	
149	Pembelian rak barang (3,5 * 2,2)	50%	9.900.000	-	-	-	9.900.000	4.950.000	-	-	2.475.000	-	7.425.000	2.475.000	
150	Pembelian Monitor 17 inc	50%	995.000	-	-	-	995.000	497.500	-	-	248.750	-	746.250	248.750	
151	Pembelian AC 1 PK	50%	4.125.000	-	-	-	4.125.000	-	-	-	-	-	-	-	
152	Pembelian Neon Box	50%	7.500.000	-	-	-	7.500.000	3.750.000	-	-	3.750.000	-	3.750.000	3.750.000	
153	Pembelian Speaker Smark	50%	3.607.500	-	-	-	3.607.500	-	-	-	-	-	-	-	
154	Pembelian papan nama Aset Tanah	50%	1.332.000	-	-	-	1.332.000	-	-	-	-	-	-	-	
155	Pengadaan Monitor 22 ichi (2 bh)														
156	Pembuatan rak dan sekat barang di gudang														
	Sub Total Pusat		330.052.745	1.312.000	9.102.000	1.312.000	337.842.745	283.642.987	27.509.676	309.906.288	659.670	1.979.010	27.936.457	659.670	
1	UPK Sukosari 1														
	Pengadaan HP vivo Y 12	50%	2.638.680	-	-	-	2.638.680	1.319.340	-	-	659.670	-	1.979.010	659.670	
	Sub Total UPK Sukosari 1		2.638.680	-	-	-	2.638.680	1.319.340	659.670	1.979.010	659.670	1.979.010	659.670	659.670	

PDAM KABUPATEN BONDOWOSO
PERHITUNGAN PENYUSUTAN FISKAL
PER 31 DESEMBER 2023

No.	Tarif	Tanggal Perolehan	Hrg Perolehan 31 Des 2022		Mutasi		Hrg Perolehan 31 Des 2023	Akm. Peny 31 Des 2022		Akm. Peny 31 Des 2023		Nilai Buku	
			Penambahan	Pengurangan	Penambahan	Pengurangan		Penambahan	Pengurangan	Penambahan	Pengurangan		
UPK Maesan													
1	50%	30/09/2020	1.925.000	-	-	-	1.925.000	1.443.750	-	240.625	-	1.684.375	240.625
2	50%	28/02/2021	2.638.680	-	-	-	2.638.680	1.319.340	-	659.670	-	1.979.010	659.670
3	50%	30/06/2022	666.000	-	-	-	666.000	-	-	333.000	-	333.000	333.000
			5.229.680				5.229.680	2.763.090		1.233.295		3.996.385	1.233.295
UPK Tegalampel													
1	50%	30/09/2020	1.925.000	-	-	-	1.925.000	1.443.750	-	240.625	-	1.684.375	240.625
2	50%	28/02/2021	2.638.680	-	-	-	2.638.680	1.319.340	-	659.670	-	1.979.010	659.670
			4.563.680				4.563.680	2.763.090		900.295		3.663.385	900.295
UPK Tapen													
1	50%	28/02/2021	2.200.000	-	-	-	2.200.000	1.100.000	-	550.000	-	1.650.000	550.000
2	50%	28/02/2021	2.638.680	-	-	-	2.638.680	1.319.340	-	659.670	-	1.979.010	659.670
3	50%	30/06/2022	1.332.000	-	-	-	1.332.000	-	-	-	-	-	1.332.000
4		30/07/2023	1.332.000	-	-	-	1.332.000	-	-	-	-	-	1.332.000
			6.170.680				6.170.680	2.419.340		1.209.670		3.629.010	3.873.670
UPK Prajekan													
1	50%	30/09/2020	1.925.000	-	-	-	1.925.000	1.443.750	-	240.625	-	1.684.375	240.625
2	50%	28/02/2021	2.638.680	-	-	-	2.638.680	1.319.340	-	659.670	-	1.979.010	659.670
			4.563.680				4.563.680	2.763.090		900.295		3.663.385	900.295
UPK Tlogosari													
1	50%	28/02/2021	2.638.680	-	-	-	2.638.680	1.319.340	-	659.670	-	1.979.010	659.670
2		30/07/2023	666.000	-	-	-	666.000	-	-	-	-	-	666.000
			2.638.680				2.638.680	1.319.340		659.670		1.979.010	1.325.670
UPK Wringin													
1	50%	30/09/2020	1.925.000	-	-	-	1.925.000	1.443.750	-	240.625	-	1.684.375	240.625
2	50%	28/02/2021	2.638.680	-	-	-	2.638.680	1.319.340	-	659.670	-	1.979.010	659.670
3	50%	30/06/2022	1.332.000	-	-	-	1.332.000	-	-	666.000	-	666.000	666.000
			5.895.680				5.895.680	2.763.090		1.566.295		4.329.385	1.566.295
UPK Curahdami													
1	50%	31/03/2021	2.200.000	-	-	-	2.200.000	1.100.000	-	550.000	-	1.650.000	550.000
2	50%	31/12/2021	1.999.000	-	-	-	1.999.000	999.500	-	499.750	-	1.499.250	499.750
3	50%	30/06/2022	1.332.000	-	-	-	1.332.000	-	-	666.000	-	666.000	666.000
			5.531.000				5.531.000	2.099.500		1.715.750		3.815.250	1.715.750
AMDK													
1	50%	31/08/2015	1.100.000	-	-	-	1.100.000	1.082.705	-	17.294	-	1.099.999	1
2	50%	01/07/2016	2.117.500	-	-	-	2.117.500	2.048.863	-	68.636	-	2.117.499	1
3	50%	01/07/2016	1.870.000	-	-	-	1.870.000	1.809.385	-	60.614	-	1.869.999	1
4	50%	31/09/2016	4.537.500	-	-	-	4.537.500	4.390.420	-	147.079	-	4.537.499	1
5	50%	03/06/2017	1.650.000	-	-	-	1.650.000	1.524.718	-	125.281	-	1.649.999	1
6	50%	30/10/2017	2.238.500	-	-	-	2.238.500	2.068.534	-	169.965	-	2.238.499	1
7	50%	28/02/2019	17.545.000	-	-	-	17.545.000	13.341.510	-	2.101.745	-	15.443.255	2.101.745
8	50%	30/01/2019	950.000	-	-	-	950.000	722.396	-	113.802	-	836.198	113.802
9	50%	30/01/2019	1.500.000	-	-	-	1.500.000	1.140.825	-	179.688	-	1.320.313	179.688
10	50%	31/07/2020	51.700.000	-	-	-	51.700.000	25.850.000	-	12.925.000	-	38.775.000	12.925.000
11	50%		(19.152.500)	-	-	-	(19.152.500)	(6.617.600)	-	(6.267.450)	-	(6.617.600)	(12.534.900)
12	50%	30/12/2020	52.834.100	-	-	-	52.834.100	26.417.050	-	13.208.525	-	39.625.575	13.208.525
13	50%	30/12/2020	10.479.150	-	-	-	10.479.150	5.239.575	-	2.619.788	-	7.859.363	2.619.788

PDAM KABUPATEN BONDOWOSO
PERHITUNGAN PENYUSUTAN FISKAL
PER 31 DESEMBER 2023

No.	Tarif	Tanggal Perolehan	Hrg Perolehan 31 Des 2022		Mutasi		Hrg Perolehan 31 Des 2023	Akm. Peny 31 Des 2022	Beban Penyusutan		Akm. Peny 31 Des 2023	Nilai Buku
			Penambahan	Pengurangan	Penambahan	Pengurangan						
14	50%	31/05/2020	3.025.000	-	-	-	3.025.000	2.268.750	378.125	-	2.646.875	378.125
15	50%	31/01/2020	25.500.000	-	-	-	25.500.000	19.088.714	3.181.452	-	22.270.166	3.229.834
16	50%	28/02/2021	1.760.000	-	-	-	1.760.000	880.000	440.000	-	1.320.000	440.000
17	50%	28/02/2021	-	-	-	-	-	-	-	-	-	-
18	50%	30/08/2021	850.000	-	-	-	850.000	425.000	212.500	-	637.500	212.500
19	50%	30/12/2021	79.612.500	-	-	-	79.612.500	39.806.250	19.903.125	-	59.709.375	19.903.125
20	50%	30/08/2022	2.775.000	-	-	-	2.775.000	-	1.387.500	-	1.387.500	1.387.500
21	50%	30/08/2022	1.387.500	-	-	-	1.387.500	-	693.750	-	693.750	693.750
22	50%	30/09/2022	3.473.000	-	-	-	3.473.000	-	1.736.500	-	1.736.500	1.736.500
23	50%	30/10/2022	5.550.000	-	-	-	5.550.000	-	2.775.000	-	2.775.000	2.775.000
24	50%	30/10/2022	1.700.000	-	-	-	1.700.000	-	850.000	-	850.000	850.000
25		15/11/2023			22.400.000	-	22.400.000					22.400.000
			255.002.250		22.400.000		277.402.250	141.486.896	57.027.917		204.782.263	72.619.987
UPK Tamanan												
1												
2	50%	30/09/2020	1.925.000	-	-	-	1.925.000	1.443.750	240.625	-	1.684.375	240.625
1	50%	28/02/2021	2.638.680	-	-	-	2.638.680	1.319.340	659.670	-	1.979.010	659.670
3	50%	30/06/2022	666.000	-	-	-	666.000	-	333.000	-	333.000	333.000
			5.229.680				5.229.680	2.763.090	1.233.295		3.996.385	1.233.295
UPK Tenggarang												
1	50%	30/09/2020	1.925.000	-	-	-	1.925.000	1.443.750	240.625	-	1.684.375	240.625
			1.925.000				1.925.000	1.443.750	240.625		1.684.375	240.625
UPK Tamankrocok												
1	50%	28/02/2021	2.638.680	-	-	-	2.638.680	1.319.340	659.670	-	1.979.010	659.670
			2.638.680				2.638.680	1.319.340	659.670		1.979.010	659.670
Sub Total UPK Tamankrocok												
			2.638.680				2.638.680	1.319.340	659.670		1.979.010	659.670
UPK Wonosari												
1	50%	28/02/2021	2.200.000	-	-	-	2.200.000	1.100.000	550.000	-	550.000	1.650.000
2	50%	28/02/2021	2.638.680	-	-	-	2.638.680	1.319.340	659.670	-	659.670	1.979.010
			4.838.680				4.838.680	2.419.340	1.209.670		1.209.670	3.629.010
UPK Sukosari 2												
1	50%	28/02/2021	2.638.680	-	-	-	2.638.680	1.319.340	659.670	-	659.670	1.979.010
2	50%	28/03/2023		2.220.000			2.220.000					2.220.000
			2.638.680	2.220.000			4.858.680	1.319.340	659.670		659.670	4.199.010
			639.557.475	35.720.000	1.312.000		673.965.475	452.604.623	97.385.464		551.272.481	122.692.994
Total Rupa2 Inventaris perabot kantor												
			3.508.011.631	143.703.000	29.274.575		3.622.440.056	2.817.106.998	385.872.170		3.175.784.284	446.655.772
Total Inventaris Kantor												
			78.032.499.900	6.951.067.399	334.559.003		84.649.008.296	47.769.982.263	3.657.275.162		51.291.849.005	30.038.541.704

